

月間投資収益率 (2025年1月末)

| 累積投資 収益指数 | 前月末からの投資収益率 | | | 過去からの期間投資収益率 | | |
|--------------|-------------|-------|-------|--------------|-------|-------|
| | トータル | キャピタル | インカム | 前年度末 | 前年末 | |
| 総合 | 354.971 | -8.43 | -9.30 | 0.87 | -3.73 | -8.43 |

出所: 野村フィデューシャリー・リサーチ&コンサルティング(NFRC)

(注) 投資収益率は年率換算(%)

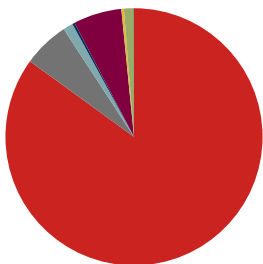
ポートフォリオ指標 (2025年1月末)

| | 翌月ポート (2025年2月) | 当月ポート (2025年1月) | 差 |
|------------|--------------------|--------------------|------|
| 額面[兆円] | 1160.66 | 1152.38 | 8.28 |
| デュレーション[年] | 8.67 | 8.64 | 0.03 |
| 修正デュレーション | 8.60 | 8.57 | 0.03 |
| 時価単価[円] | 94.59 | 94.55 | 0.03 |
| 利含単価[円] | 94.80 | 94.77 | 0.03 |
| 残存年数[年] | 10.26 | 10.22 | 0.04 |
| 利率[%] | 0.84 | 0.83 | 0.01 |
| 単利[%] | 1.27 | 1.26 | 0.00 |
| 複利[%] | 1.23 | 1.22 | 0.00 |
| Tスプレッド[bp] | 4 | 4 | 0 |

出所: NFRC

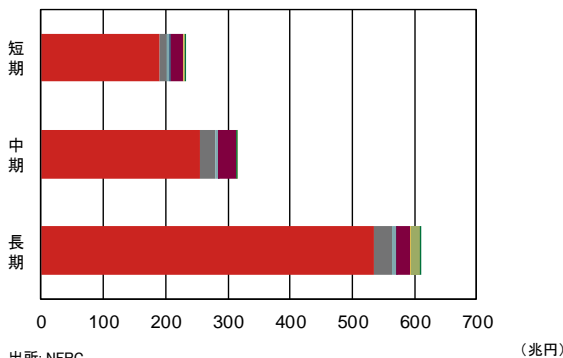
(注) デュレーション・修正デュレーションは経過利子込時価総額加重平均、単利・複利・Tスプレッドは時価総額加重平均、それ以外は額面加重平均。

銘柄別額面構成 (2025年1月末)



出所: NFRC

残存別額面構成 (2025年1月末)



出所: NFRC

(兆円)

| | 国債 | 地方債 | 政保債 | 金融債 | 事業債 | 円建外債 | MBS | ABS |
|--|----|-----|-----|-----|-----|------|-----|-----|
|--|----|-----|-----|-----|-----|------|-----|-----|

| | | | | | | | | |
|-----|--------|-------|-------|------|-------|------|-------|------|
| 構成比 | 85.0% | 5.8% | 1.2% | 0.3% | 6.1% | 0.3% | 1.2% | 0.1% |
| 全体 | 979.41 | 66.87 | 14.40 | 3.37 | 70.14 | 3.68 | 13.85 | 0.66 |
| 短期 | 189.53 | 12.80 | 3.39 | 1.96 | 20.35 | 2.15 | - | 0.17 |
| 中期 | 255.02 | 24.83 | 4.20 | 1.25 | 26.88 | 1.22 | - | 0.33 |
| 長期 | 534.87 | 29.24 | 6.82 | 0.16 | 22.92 | 0.30 | 13.85 | 0.16 |

出所: NFRC

(兆円)

目次

| | |
|--------------------------------|----|
| 銘柄別・投資収益率 投資収益指数 | 2 |
| 総合 残存別・投資収益率 投資収益指数 | 3 |
| 国債 残存別・投資収益率 投資収益指数 | 4 |
| 「除く MBS」残存別・投資収益率 投資収益指数 | 6 |
| 「除く ABS」「SDGs」残存別・投資収益率 投資収益指数 | 7 |
| 「除く国債」残存別・投資収益率 投資収益指数 | 8 |
| 銘柄 残存別・月間投資収益率 | 9 |
| 「除く(銘柄)」残存別・月間投資収益率 | 9 |
| 事業債 業種別・月間投資収益率 | 10 |
| 事業債 円建外債 格付別・月間投資収益率 | 10 |
| 事業債 円建外債 格付会社別・月間投資収益率 | 11 |
| 銘柄 残存別・ポートフォリオ指標 | 15 |
| 「除く」銘柄 残存別・ポートフォリオ指標 | 16 |
| 特定銘柄 残存別・ポートフォリオ指標 | 19 |
| 事業債 業種別・ポートフォリオ指標 | 21 |
| 事業債 円建外債 格付別・ポートフォリオ指標 | 29 |
| 事業債 格付会社別・ポートフォリオ指標 | 31 |
| 円建外債 格付会社別・ポートフォリオ指標 | 43 |
| NOMURA-BPI 総合・ポートフォリオ指標の推移 | 55 |
| NOMURA-BPI の定義 | 56 |
| レポートの表記等について | 57 |
| NOMURA-BPI のデータ提供について | 58 |
| ディスクレーマー | 59 |

銘柄別・投資収益率(2025年1月末)

| | 累積投資 収益指数 | 前月末からの投資収益率 | | | 過去からの投資収益率 | |
|------|--------------|-------------|--------|------|------------|--------|
| | | トータル | キャピタル | インカム | 前年度末 | 前年末 |
| 総合 | 354.971 | -8.43 | -9.30 | 0.87 | -3.73 | -8.43 |
| 国債 | 365.041 | -8.54 | -9.44 | 0.90 | -3.91 | -8.54 |
| 地方債 | 382.392 | -8.49 | -9.14 | 0.65 | -2.79 | -8.49 |
| 政保債 | 357.417 | -8.14 | -8.92 | 0.77 | -3.34 | -8.14 |
| 金融債 | 271.196 | -4.08 | -4.43 | 0.35 | -0.97 | -4.08 |
| 事業債 | 382.031 | -6.93 | -7.72 | 0.80 | -2.47 | -6.93 |
| 円建外債 | 355.511 | -2.35 | -3.45 | 1.10 | 0.08 | -2.35 |
| MBS | 121.567 | -10.55 | -11.21 | 0.66 | -3.56 | -10.55 |
| ABS | 112.233 | -6.81 | -7.60 | 0.78 | -1.65 | -6.81 |

出所:NFRC

投資収益率は年率換算(%)

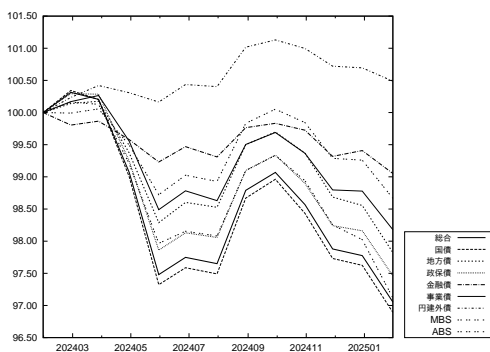
銘柄別・累積投資収益指数の推移

| 年/月/日 | 総合 | 国債 | 地方債 | 政保債 | 金融債 | 事業債 | 円建外債 | MBS | ABS |
|------------|---------|---------|---------|---------|---------|---------|---------|---------|---------|
| 2024/01/31 | 365.748 | 376.748 | 390.907 | 366.730 | 273.788 | 389.119 | 353.786 | 125.176 | 113.750 |
| 2024/02/29 | 366.902 | 378.041 | 391.457 | 367.807 | 273.255 | 389.783 | 354.618 | 125.381 | 113.740 |
| 2024/03/29 | 366.497 | 377.512 | 391.595 | 367.776 | 273.423 | 390.152 | 355.274 | 125.336 | 113.814 |
| 2024/04/30 | 362.353 | 373.000 | 388.461 | 363.973 | 272.639 | 387.392 | 354.877 | 124.185 | 113.176 |
| 2024/05/31 | 356.531 | 366.662 | 384.217 | 358.882 | 271.686 | 383.242 | 354.364 | 122.629 | 112.297 |
| 2024/06/28 | 357.511 | 367.658 | 385.446 | 359.874 | 272.337 | 384.383 | 355.328 | 122.865 | 112.641 |
| 2024/07/31 | 357.155 | 367.297 | 385.149 | 359.607 | 271.899 | 383.791 | 355.212 | 122.774 | 112.532 |
| 2024/08/30 | 361.325 | 371.736 | 388.953 | 363.424 | 273.145 | 387.188 | 357.382 | 124.049 | 113.559 |
| 2024/09/30 | 362.344 | 372.840 | 389.729 | 364.301 | 273.331 | 387.914 | 357.782 | 124.344 | 113.809 |
| 2024/10/31 | 360.511 | 370.841 | 388.443 | 362.695 | 273.039 | 386.656 | 357.312 | 123.849 | 113.571 |
| 2024/11/29 | 357.991 | 368.199 | 385.771 | 360.281 | 271.924 | 384.437 | 356.337 | 122.988 | 112.940 |
| 2024/12/30 | 357.613 | 367.797 | 385.259 | 359.987 | 272.169 | 384.365 | 356.246 | 122.702 | 112.908 |
| 2025/01/06 | 356.850 | 366.988 | 384.525 | 359.263 | 271.927 | 383.736 | 356.057 | 122.436 | 112.737 |
| 2025/01/07 | 356.702 | 366.834 | 384.402 | 359.136 | 271.882 | 383.593 | 356.018 | 122.349 | 112.706 |
| 2025/01/08 | 355.864 | 365.939 | 383.626 | 358.332 | 271.692 | 382.937 | 355.848 | 122.099 | 112.530 |
| 2025/01/09 | 356.043 | 366.132 | 383.771 | 358.490 | 271.740 | 383.050 | 356.067 | 122.149 | 112.565 |
| 2025/01/10 | 355.431 | 365.472 | 383.249 | 357.941 | 271.648 | 382.620 | 355.960 | 121.954 | 112.452 |
| 2025/01/14 | 354.380 | 364.349 | 382.308 | 356.963 | 271.395 | 381.809 | 355.708 | 121.619 | 112.239 |
| 2025/01/15 | 354.022 | 363.971 | 381.991 | 356.613 | 271.221 | 381.476 | 355.503 | 121.525 | 112.157 |
| 2025/01/16 | 355.190 | 365.230 | 382.962 | 357.699 | 271.408 | 382.308 | 355.863 | 121.873 | 112.364 |
| 2025/01/17 | 355.611 | 365.696 | 383.195 | 358.088 | 271.455 | 382.572 | 355.871 | 121.972 | 112.410 |
| 2025/01/20 | 355.996 | 366.120 | 383.479 | 358.438 | 271.552 | 382.869 | 355.990 | 121.915 | 112.477 |
| 2025/01/21 | 356.188 | 366.328 | 383.615 | 358.606 | 271.597 | 383.027 | 355.969 | 121.954 | 112.511 |
| 2025/01/22 | 356.052 | 366.204 | 383.323 | 358.442 | 271.423 | 382.813 | 355.845 | 121.900 | 112.428 |
| 2025/01/23 | 355.808 | 365.938 | 383.116 | 358.220 | 271.379 | 382.650 | 355.791 | 121.838 | 112.384 |
| 2025/01/24 | 355.288 | 365.396 | 382.556 | 357.740 | 271.169 | 382.172 | 355.517 | 121.674 | 112.240 |
| 2025/01/27 | 355.702 | 365.829 | 382.995 | 358.132 | 271.352 | 382.566 | 355.748 | 121.781 | 112.360 |
| 2025/01/28 | 356.324 | 366.492 | 383.569 | 358.686 | 271.495 | 383.053 | 355.951 | 121.982 | 112.497 |
| 2025/01/29 | 356.408 | 366.596 | 383.542 | 358.720 | 271.436 | 383.036 | 356.002 | 121.989 | 112.480 |
| 2025/01/30 | 355.773 | 365.901 | 383.107 | 358.164 | 271.331 | 382.607 | 355.699 | 121.833 | 112.390 |
| 2025/01/31 | 354.971 | 365.041 | 382.392 | 357.417 | 271.196 | 382.031 | 355.511 | 121.567 | 112.233 |

出所:NFRC

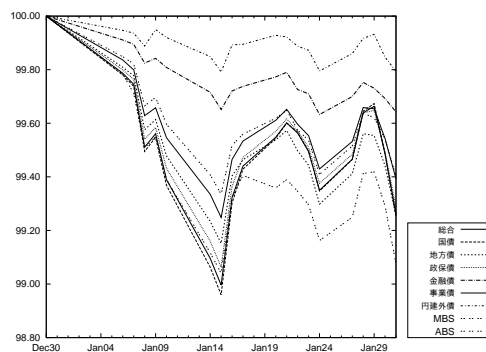
1983年12月末=100。MBSセクターは2003年3月末=100。ABSセクターは2008年3月末=100。

指数の推移(月次) 2024年1月末=100に補正。



出所:NFRC

指数の推移(日次) 2024年12月末=100に補正。



出所:NFRC

総合 残存別・投資収益率 (2025 年 1 月末)

| | 累積投資 収益指数 | 前月末からの投資収益率 | | | 過去からの投資収益率 | |
|-----------|--------------|-------------|--------|------|------------|--------|
| | | トータル | キャピタル | インカム | 前年度末 | 前年末 |
| 総合 | 354.971 | -8.43 | -9.30 | 0.87 | -3.73 | -8.43 |
| 短期 (1-3) | 232.676 | -2.16 | -2.58 | 0.42 | -0.64 | -2.16 |
| 中期 (3-7) | 331.450 | -7.40 | -8.07 | 0.67 | -2.08 | -7.40 |
| 長期 (7-) | 516.222 | -11.58 | -12.75 | 1.17 | -5.86 | -11.58 |
| 長期 (7-11) | 189.195 | -11.73 | -12.78 | 1.04 | -3.21 | -11.73 |
| 超長期 (11-) | 227.078 | -11.49 | -12.73 | 1.24 | -7.42 | -11.49 |
| (11-15) | 218.003 | -14.13 | -15.12 | 0.98 | -4.87 | -14.13 |
| (15-) | 232.262 | -10.58 | -11.91 | 1.33 | -8.33 | -10.58 |

出所:NFRC

投資収益率は年率換算 (%)

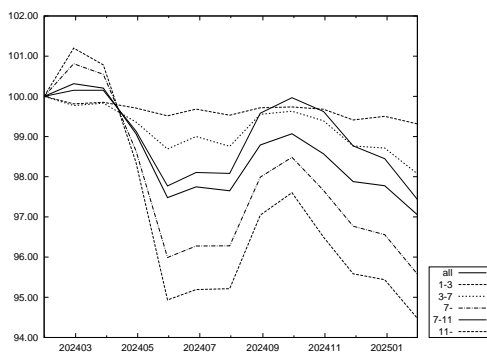
総合 残存別・投資収益指数の推移

| 総合 年/月/日 | 全体 | 短期 (1-3) | 中期 (3-7) | 長期 (7-) | 長期* | | | |
|-------------|---------|-------------|-------------|------------|---------------|---------------|----------|---------|
| | | | | | 長期* (7-11) | 超長期* (11-) | (11-15)* | (15-)* |
| 2024/01/31 | 365.748 | 234.282 | 337.961 | 540.108 | 194.175 | 240.354 | 226.074 | 247.692 |
| 2024/02/29 | 366.902 | 233.846 | 337.190 | 544.488 | 194.470 | 243.240 | 227.529 | 251.157 |
| 2024/03/29 | 366.497 | 233.935 | 337.386 | 543.065 | 194.467 | 242.237 | 227.344 | 249.824 |
| 2024/04/30 | 362.353 | 233.598 | 335.805 | 532.811 | 192.503 | 236.411 | 223.575 | 243.144 |
| 2024/05/31 | 356.531 | 233.147 | 333.537 | 518.449 | 189.847 | 228.179 | 218.413 | 233.650 |
| 2024/06/28 | 357.511 | 233.539 | 334.586 | 519.995 | 190.497 | 228.799 | 218.958 | 234.303 |
| 2024/07/31 | 357.155 | 233.183 | 333.757 | 520.024 | 190.452 | 228.852 | 219.331 | 234.235 |
| 2024/08/30 | 361.325 | 233.616 | 336.453 | 529.251 | 193.364 | 233.256 | 223.302 | 238.836 |
| 2024/09/30 | 362.344 | 233.664 | 336.709 | 531.914 | 194.109 | 234.596 | 224.573 | 240.212 |
| 2024/10/31 | 360.511 | 233.530 | 335.904 | 527.468 | 193.444 | 231.933 | 223.423 | 236.950 |
| 2024/11/29 | 357.991 | 232.905 | 333.788 | 522.652 | 191.783 | 229.738 | 221.381 | 234.681 |
| 2024/12/30 | 357.613 | 233.117 | 333.614 | 521.517 | 191.162 | 229.388 | 220.738 | 234.437 |
| 2025/01/06 | 356.850 | 233.010 | 333.073 | 519.896 | 190.689 | 228.587 | 219.991 | 233.608 |
| 2025/01/07 | 356.702 | 232.981 | 332.969 | 519.589 | 190.636 | 228.408 | 219.881 | 233.403 |
| 2025/01/08 | 355.864 | 232.915 | 332.547 | 517.610 | 190.095 | 227.402 | 219.084 | 232.312 |
| 2025/01/09 | 356.043 | 232.949 | 332.632 | 518.016 | 190.164 | 227.639 | 219.220 | 232.588 |
| 2025/01/10 | 355.431 | 232.935 | 332.352 | 516.514 | 189.798 | 226.843 | 218.522 | 231.751 |
| 2025/01/14 | 354.380 | 232.810 | 331.828 | 514.067 | 189.158 | 225.578 | 217.431 | 230.411 |
| 2025/01/15 | 354.022 | 232.708 | 331.561 | 513.367 | 189.013 | 225.188 | 217.203 | 229.960 |
| 2025/01/16 | 355.190 | 232.772 | 331.990 | 516.290 | 189.690 | 226.763 | 218.309 | 231.719 |
| 2025/01/17 | 355.611 | 232.793 | 332.045 | 517.434 | 189.754 | 227.527 | 218.757 | 232.604 |
| 2025/01/20 | 355.996 | 232.848 | 332.182 | 518.370 | 189.915 | 228.072 | 219.105 | 233.226 |
| 2025/01/21 | 356.188 | 232.870 | 332.270 | 518.825 | 189.996 | 228.335 | 219.253 | 233.533 |
| 2025/01/22 | 356.052 | 232.779 | 331.955 | 518.795 | 189.817 | 228.445 | 219.171 | 233.713 |
| 2025/01/23 | 355.808 | 232.759 | 331.855 | 518.197 | 189.673 | 228.127 | 218.953 | 233.355 |
| 2025/01/24 | 355.288 | 232.658 | 331.379 | 517.212 | 189.282 | 227.716 | 218.573 | 232.930 |
| 2025/01/27 | 355.702 | 232.756 | 331.725 | 518.010 | 189.560 | 228.077 | 218.951 | 233.288 |
| 2025/01/28 | 356.324 | 232.812 | 332.080 | 519.436 | 189.964 | 228.792 | 219.528 | 234.059 |
| 2025/01/29 | 356.408 | 232.772 | 332.019 | 519.768 | 189.963 | 229.027 | 219.503 | 234.392 |
| 2025/01/30 | 355.773 | 232.715 | 331.803 | 518.182 | 189.719 | 228.083 | 219.008 | 233.275 |
| 2025/01/31 | 354.971 | 232.676 | 331.450 | 516.222 | 189.195 | 227.078 | 218.003 | 232.262 |

出所:NFRC

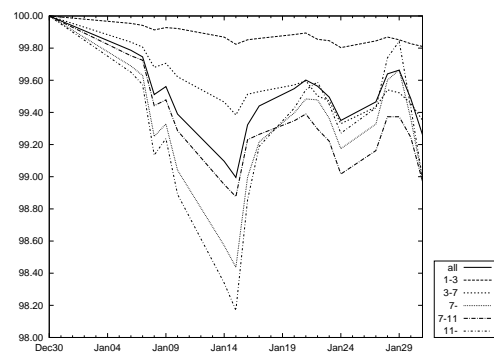
* は 1995 年 12 月末=100。それ以外は、1983 年 12 月末=100。

指数の推移 (月次) 2024 年 1 月末=100 に補正。



出所:NFRC

指数の推移 (日次) 2024 年 12 月末=100 に補正。



出所:NFRC

国債 残存別・投資収益率 (2025年1月末)

| 国債 | 累積投資 収益指数 | 前月末からの投資収益率 | | | 過去からの投資収益率 | |
|-----------|--------------|-------------|--------|------|------------|--------|
| | | トータル | キャピタル | インカム | 前年度末 | 前年末 |
| 国債 | 365.041 | -8.54 | -9.44 | 0.90 | -3.91 | -8.54 |
| 短期 (1-3) | 219.991 | -2.19 | -2.61 | 0.42 | -0.68 | -2.19 |
| 中期 (3-7) | 330.249 | -7.46 | -8.14 | 0.68 | -2.14 | -7.46 |
| 長期 (7-) | 526.087 | -11.56 | -12.75 | 1.19 | -6.03 | -11.56 |
| 長期 (7-11) | 187.725 | -11.79 | -12.84 | 1.05 | -3.26 | -11.79 |
| 超長期 (11-) | 225.893 | -11.42 | -12.70 | 1.28 | -7.65 | -11.42 |
| (11-15) | 216.541 | -14.24 | -15.23 | 1.00 | -4.93 | -14.24 |
| (15-) | 231.251 | -10.46 | -11.83 | 1.38 | -8.64 | -10.46 |

出所:NFRC

投資収益率は年率換算 (%)

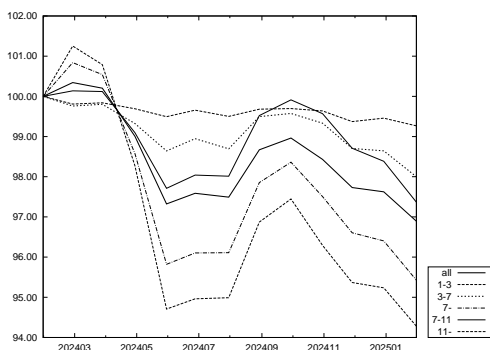
国債 残存別・投資収益指数の推移

| 国債 年/月/日 | 全体 | 短期 (1-3) | 中期 (3-7) | 長期 (7-) | 長期* | | | |
|-------------|---------|-------------|-------------|------------|---------------|---------------|----------|---------|
| | | | | | 長期* (7-11) | 超長期* (11-) | (11-15)* | (15-)* |
| 2024/01/31 | 376.748 | 221.618 | 336.994 | 551.309 | 192.800 | 239.595 | 224.741 | 247.251 |
| 2024/02/29 | 378.041 | 221.194 | 336.185 | 555.938 | 193.064 | 242.595 | 226.168 | 250.893 |
| 2024/03/29 | 377.512 | 221.262 | 336.327 | 554.290 | 193.031 | 241.486 | 225.933 | 249.426 |
| 2024/04/30 | 373.000 | 220.931 | 334.713 | 543.451 | 191.054 | 235.449 | 222.150 | 242.446 |
| 2024/05/31 | 366.662 | 220.496 | 332.417 | 528.266 | 188.388 | 226.914 | 216.973 | 232.523 |
| 2024/06/28 | 367.658 | 220.855 | 333.447 | 529.824 | 189.023 | 227.526 | 217.488 | 233.177 |
| 2024/07/31 | 367.297 | 220.511 | 332.596 | 529.860 | 188.969 | 227.590 | 217.871 | 233.119 |
| 2024/08/30 | 371.736 | 220.909 | 335.296 | 539.477 | 191.879 | 232.100 | 221.835 | 237.873 |
| 2024/09/30 | 372.840 | 220.946 | 335.557 | 542.274 | 192.631 | 233.479 | 223.103 | 239.305 |
| 2024/10/31 | 370.841 | 220.814 | 334.742 | 537.559 | 191.969 | 230.711 | 221.962 | 235.892 |
| 2024/11/29 | 368.199 | 220.225 | 332.626 | 532.596 | 190.309 | 228.499 | 219.924 | 233.596 |
| 2024/12/30 | 367.797 | 220.414 | 332.423 | 531.474 | 189.686 | 228.178 | 219.278 | 233.391 |
| 2025/01/06 | 366.988 | 220.312 | 331.879 | 529.796 | 189.215 | 227.364 | 218.530 | 232.547 |
| 2025/01/07 | 366.834 | 220.284 | 331.775 | 529.482 | 189.162 | 227.186 | 218.419 | 232.343 |
| 2025/01/08 | 365.939 | 220.222 | 331.356 | 527.424 | 188.625 | 226.159 | 217.626 | 231.222 |
| 2025/01/09 | 366.132 | 220.254 | 331.440 | 527.856 | 188.694 | 226.406 | 217.761 | 231.512 |
| 2025/01/10 | 365.472 | 220.240 | 331.158 | 526.287 | 188.328 | 225.592 | 217.060 | 230.649 |
| 2025/01/14 | 364.349 | 220.121 | 330.631 | 523.741 | 187.691 | 224.300 | 215.968 | 229.274 |
| 2025/01/15 | 363.971 | 220.025 | 330.368 | 523.008 | 187.548 | 223.899 | 215.741 | 228.806 |
| 2025/01/16 | 365.230 | 220.085 | 330.797 | 526.064 | 188.221 | 225.515 | 216.844 | 230.622 |
| 2025/01/17 | 365.696 | 220.104 | 330.849 | 527.287 | 188.284 | 226.313 | 217.295 | 231.553 |
| 2025/01/20 | 366.120 | 220.155 | 330.985 | 528.292 | 188.444 | 226.890 | 217.642 | 232.218 |
| 2025/01/21 | 366.328 | 220.176 | 331.072 | 528.774 | 188.524 | 227.164 | 217.789 | 232.540 |
| 2025/01/22 | 366.204 | 220.090 | 330.759 | 528.772 | 188.347 | 227.292 | 217.715 | 232.742 |
| 2025/01/23 | 365.938 | 220.071 | 330.658 | 528.143 | 188.203 | 226.962 | 217.497 | 232.370 |
| 2025/01/24 | 365.396 | 219.976 | 330.180 | 527.134 | 187.814 | 226.550 | 217.117 | 231.943 |
| 2025/01/27 | 365.829 | 220.067 | 330.525 | 527.955 | 188.090 | 226.915 | 217.493 | 232.307 |
| 2025/01/28 | 366.492 | 220.119 | 330.881 | 529.439 | 188.491 | 227.646 | 218.068 | 233.100 |
| 2025/01/29 | 366.596 | 220.082 | 330.822 | 529.809 | 188.492 | 227.901 | 218.046 | 233.458 |
| 2025/01/30 | 365.901 | 220.029 | 330.605 | 528.125 | 188.248 | 226.917 | 217.549 | 232.290 |
| 2025/01/31 | 365.041 | 219.991 | 330.249 | 526.087 | 187.725 | 225.893 | 216.541 | 231.251 |

出所:NFRC

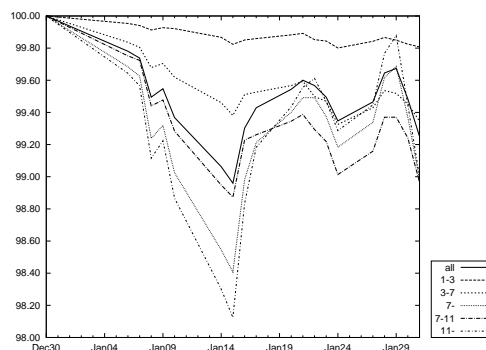
* は1995年12月末=100。それ以外は、1983年12月末=100。

指数の推移 (月次) 2024年1月末=100に補正。



出所:NFRC

指数の推移 (日次) 2024年12月末=100に補正。



出所:NFRC

このページは空白です。

「除く MBS」残存別・投資収益率(2025年1月末)

| | 累積投資 収益指数 | 前月末からの投資収益率 | | | 過去からの投資収益率 | |
|-----------|--------------|-------------|--------|------|------------|--------|
| | | トータル | キャピタル | インカム | 前年度末 | 前年末 |
| 除く MBS | 354.866 | -8.40 | -9.27 | 0.87 | -3.73 | -8.40 |
| 短期 (1-3) | 232.676 | -2.16 | -2.58 | 0.42 | -0.64 | -2.16 |
| 中期 (3-7) | 331.450 | -7.40 | -8.07 | 0.67 | -2.08 | -7.40 |
| 長期 (7-) | 517.982 | -11.61 | -12.79 | 1.18 | -5.91 | -11.61 |
| 長期 (7-11) | 189.188 | -11.74 | -12.78 | 1.04 | -3.21 | -11.74 |
| 超長期 (11-) | 228.682 | -11.52 | -12.79 | 1.26 | -7.56 | -11.52 |
| (11-15) | 217.992 | -14.13 | -15.12 | 0.98 | -4.87 | -14.13 |
| (15-) | 234.072 | -10.58 | -11.94 | 1.37 | -8.58 | -10.58 |

出所:NFRC

NOMURA-BPI 総合から MBS を除いたポートフォリオ。投資収益率は年率換算(%)

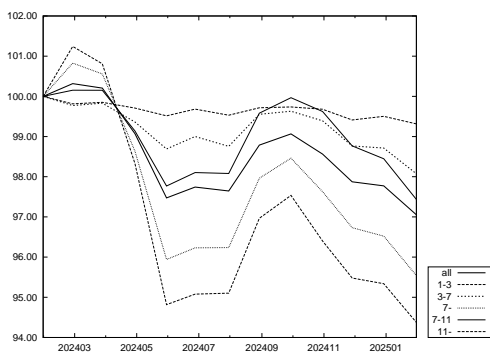
「除く MBS」残存別・投資収益指数の推移

| 除く MBS 年/月/日 | 全体 | 短期 (1-3) | 中期 (3-7) | 長期 (7-) | 長期* | | | |
|-----------------|---------|-------------|-------------|------------|---------------|---------------|----------|---------|
| | | | | | 長期* (7-11) | 超長期* (11-) | (11-15)* | (15-)* |
| 2024/01/31 | 365.643 | 234.282 | 337.961 | 542.163 | 194.171 | 242.313 | 226.063 | 250.100 |
| 2024/02/29 | 366.803 | 233.846 | 337.190 | 546.648 | 194.467 | 245.321 | 227.518 | 253.766 |
| 2024/03/29 | 366.395 | 233.935 | 337.386 | 545.189 | 194.464 | 244.274 | 227.333 | 252.351 |
| 2024/04/30 | 362.243 | 233.598 | 335.805 | 534.764 | 192.498 | 238.257 | 223.564 | 245.365 |
| 2024/05/31 | 356.406 | 233.147 | 333.537 | 520.160 | 189.840 | 229.754 | 218.402 | 235.435 |
| 2024/06/28 | 357.390 | 233.539 | 334.586 | 521.725 | 190.490 | 230.386 | 218.947 | 236.104 |
| 2024/07/31 | 357.033 | 233.183 | 333.757 | 521.764 | 190.445 | 230.448 | 219.320 | 236.041 |
| 2024/08/30 | 361.208 | 233.616 | 336.453 | 531.116 | 193.359 | 234.962 | 223.291 | 240.795 |
| 2024/09/30 | 362.228 | 233.664 | 336.709 | 533.823 | 194.105 | 236.343 | 224.562 | 242.227 |
| 2024/10/31 | 360.391 | 233.530 | 335.904 | 529.304 | 193.440 | 233.593 | 223.412 | 238.813 |
| 2024/11/29 | 357.871 | 232.905 | 333.788 | 524.444 | 191.777 | 231.360 | 221.370 | 236.493 |
| 2024/12/30 | 357.499 | 233.117 | 333.614 | 523.307 | 191.156 | 231.016 | 220.727 | 236.264 |
| 2025/01/06 | 356.736 | 233.010 | 333.073 | 521.669 | 190.683 | 230.196 | 219.980 | 235.412 |
| 2025/01/07 | 356.590 | 232.981 | 332.969 | 521.362 | 190.630 | 230.016 | 219.870 | 235.203 |
| 2025/01/08 | 355.751 | 232.915 | 332.547 | 519.354 | 190.089 | 228.982 | 219.073 | 234.071 |
| 2025/01/09 | 355.929 | 232.949 | 332.632 | 519.766 | 190.158 | 229.226 | 219.209 | 234.359 |
| 2025/01/10 | 355.317 | 232.935 | 332.352 | 518.243 | 189.791 | 228.408 | 218.511 | 233.490 |
| 2025/01/14 | 354.266 | 232.810 | 331.828 | 515.763 | 189.151 | 227.110 | 217.421 | 232.104 |
| 2025/01/15 | 353.907 | 232.708 | 331.561 | 515.053 | 189.006 | 226.709 | 217.192 | 231.634 |
| 2025/01/16 | 355.077 | 232.772 | 331.990 | 518.021 | 189.683 | 228.331 | 218.298 | 233.465 |
| 2025/01/17 | 355.499 | 232.793 | 332.045 | 519.187 | 189.747 | 229.123 | 218.746 | 234.394 |
| 2025/01/20 | 355.891 | 232.848 | 332.182 | 520.154 | 189.908 | 229.697 | 219.094 | 235.059 |
| 2025/01/21 | 356.084 | 232.870 | 332.270 | 520.617 | 189.989 | 229.969 | 219.242 | 235.381 |
| 2025/01/22 | 355.948 | 232.779 | 331.955 | 520.592 | 189.810 | 230.088 | 219.160 | 235.578 |
| 2025/01/23 | 355.703 | 232.759 | 331.855 | 519.984 | 189.666 | 229.759 | 218.942 | 235.205 |
| 2025/01/24 | 355.183 | 232.658 | 331.379 | 518.989 | 189.275 | 229.342 | 218.562 | 234.770 |
| 2025/01/27 | 355.598 | 232.756 | 331.725 | 519.797 | 189.553 | 229.712 | 218.940 | 235.139 |
| 2025/01/28 | 356.220 | 232.812 | 332.080 | 521.243 | 189.957 | 230.445 | 219.517 | 235.937 |
| 2025/01/29 | 356.305 | 232.772 | 332.019 | 521.583 | 189.957 | 230.690 | 219.492 | 236.289 |
| 2025/01/30 | 355.668 | 232.715 | 331.803 | 519.969 | 189.712 | 229.714 | 218.998 | 235.120 |
| 2025/01/31 | 354.866 | 232.676 | 331.450 | 517.982 | 189.188 | 228.682 | 217.992 | 234.072 |

出所:NFRC

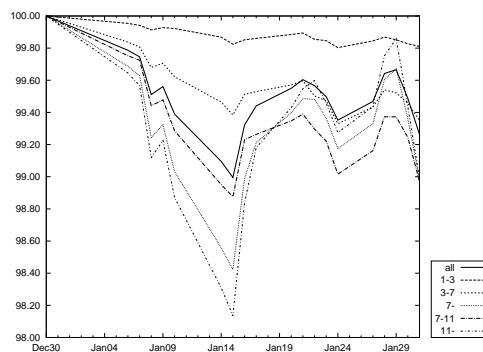
* は 1995年12月末=100。それ以外は、1983年12月末=100。

指数の推移(月次) 2024年1月末=100に補正。



出所:NFRC

指数の推移(日次) 2024年12月末=100に補正。



出所:NFRC

「除く ABS」「SDGs」残存別・投資収益率 (2025 年 1 月末)

| | 累積投資 収益指数 | 前月末からの投資収益率 | | | 過去からの投資収益率 | |
|-----------|--------------|-------------|--------|------|------------|--------|
| | | トータル | キャピタル | インカム | 前年度末 | 前年末 |
| 除く ABS | 354.994 | -8.43 | -9.30 | 0.87 | -3.73 | -8.43 |
| 短期 (1-3) | 232.640 | -2.16 | -2.58 | 0.42 | -0.64 | -2.16 |
| 中期 (3-7) | 331.441 | -7.40 | -8.07 | 0.67 | -2.09 | -7.40 |
| 長期 (7-) | 516.219 | -11.58 | -12.75 | 1.17 | -5.86 | -11.58 |
| 長期 (7-11) | 189.189 | -11.73 | -12.78 | 1.04 | -3.21 | -11.73 |
| 超長期 (11-) | 227.075 | -11.49 | -12.73 | 1.24 | -7.42 | -11.49 |
| (11-15) | 217.994 | -14.13 | -15.12 | 0.98 | -4.87 | -14.13 |
| (15-) | 232.263 | -10.58 | -11.91 | 1.33 | -8.33 | -10.58 |
| SDGs | 97.354 | -7.70 | -8.35 | 0.65 | -2.73 | -7.70 |

出所:NFRC

「除く ABS」は NOMURA-BPI 総合から ABS を除いたポートフォリオ。投資収益率は年率換算 (%)

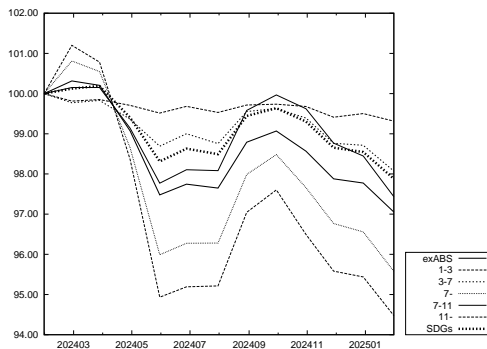
「除く ABS」「SDGs」残存別 投資収益指数の推移

| 除く ABS 年/月/日 | 除く ABS | 短期 (1-3) | 中期 (3-7) | 長期 (7-) | 長期 * 超長期 * | | | | SDGs** |
|-----------------|---------|-------------|-------------|------------|----------------|----------------|----------|---------|--------|
| | | | | | 長期 * (7-11) | 超長期 * (11-) | (11-15)* | (15-)* | |
| 2024/01/31 | 365.776 | 234.247 | 337.953 | 540.108 | 194.169 | 240.352 | 226.066 | 247.694 | 99.461 |
| 2024/02/29 | 366.930 | 233.811 | 337.182 | 544.489 | 194.464 | 243.238 | 227.521 | 251.159 | 99.583 |
| 2024/03/29 | 366.525 | 233.900 | 337.379 | 543.066 | 194.461 | 242.236 | 227.336 | 249.826 | 99.650 |
| 2024/04/30 | 362.379 | 233.563 | 335.797 | 532.811 | 192.497 | 236.409 | 223.567 | 243.146 | 98.866 |
| 2024/05/31 | 356.555 | 233.112 | 333.529 | 518.448 | 189.841 | 228.177 | 218.404 | 233.652 | 97.783 |
| 2024/06/28 | 357.535 | 233.504 | 334.578 | 519.993 | 190.491 | 228.797 | 218.950 | 234.305 | 98.099 |
| 2024/07/31 | 357.179 | 233.148 | 333.748 | 520.022 | 190.445 | 228.850 | 219.323 | 234.237 | 97.961 |
| 2024/08/30 | 361.350 | 233.581 | 336.445 | 529.249 | 193.358 | 233.253 | 223.294 | 238.838 | 98.908 |
| 2024/09/30 | 362.369 | 233.628 | 336.701 | 531.912 | 194.103 | 234.593 | 224.564 | 240.214 | 99.099 |
| 2024/10/31 | 360.536 | 233.494 | 335.896 | 527.465 | 193.438 | 231.930 | 223.414 | 236.952 | 98.768 |
| 2024/11/29 | 358.015 | 232.870 | 333.779 | 522.649 | 191.776 | 229.735 | 221.373 | 234.682 | 98.121 |
| 2024/12/30 | 357.637 | 233.082 | 333.605 | 521.515 | 191.155 | 229.386 | 220.729 | 234.439 | 98.015 |
| 2025/01/06 | 356.874 | 232.975 | 333.064 | 519.893 | 190.682 | 228.584 | 219.982 | 233.610 | 97.839 |
| 2025/01/07 | 356.726 | 232.946 | 332.960 | 519.586 | 190.629 | 228.405 | 219.872 | 233.405 | 97.808 |
| 2025/01/08 | 355.888 | 232.879 | 332.538 | 517.607 | 190.089 | 227.399 | 219.075 | 232.314 | 97.632 |
| 2025/01/09 | 356.066 | 232.914 | 332.623 | 518.013 | 190.158 | 227.636 | 219.212 | 232.590 | 97.668 |
| 2025/01/10 | 355.454 | 232.900 | 332.344 | 516.511 | 189.791 | 226.841 | 218.513 | 231.752 | 97.548 |
| 2025/01/14 | 354.403 | 232.775 | 331.819 | 514.064 | 189.152 | 225.576 | 217.423 | 230.413 | 97.329 |
| 2025/01/15 | 354.045 | 232.672 | 331.552 | 513.364 | 189.007 | 225.186 | 217.194 | 229.961 | 97.245 |
| 2025/01/16 | 355.213 | 232.737 | 331.981 | 516.287 | 189.684 | 226.761 | 218.300 | 231.720 | 97.471 |
| 2025/01/17 | 355.635 | 232.757 | 332.036 | 517.432 | 189.748 | 227.525 | 218.748 | 232.606 | 97.529 |
| 2025/01/20 | 356.020 | 232.813 | 332.173 | 518.367 | 189.909 | 228.070 | 219.096 | 233.227 | 97.604 |
| 2025/01/21 | 356.212 | 232.835 | 332.261 | 518.822 | 189.989 | 228.333 | 219.244 | 233.534 | 97.638 |
| 2025/01/22 | 356.076 | 232.743 | 331.946 | 518.792 | 189.810 | 228.443 | 219.162 | 233.715 | 97.575 |
| 2025/01/23 | 355.831 | 232.723 | 331.846 | 518.194 | 189.667 | 228.124 | 218.944 | 233.357 | 97.526 |
| 2025/01/24 | 355.312 | 232.623 | 331.370 | 517.209 | 189.276 | 227.713 | 218.565 | 232.931 | 97.392 |
| 2025/01/27 | 355.726 | 232.721 | 331.716 | 518.007 | 189.554 | 228.074 | 218.942 | 233.290 | 97.496 |
| 2025/01/28 | 356.348 | 232.777 | 332.071 | 519.433 | 189.957 | 228.789 | 219.519 | 234.061 | 97.626 |
| 2025/01/29 | 356.432 | 232.736 | 332.010 | 519.766 | 189.957 | 229.025 | 219.494 | 234.393 | 97.624 |
| 2025/01/30 | 355.796 | 232.680 | 331.794 | 518.179 | 189.712 | 228.080 | 219.000 | 233.277 | 97.515 |
| 2025/01/31 | 354.994 | 232.640 | 331.441 | 516.219 | 189.189 | 227.075 | 217.994 | 232.263 | 97.354 |

出所:NFRC

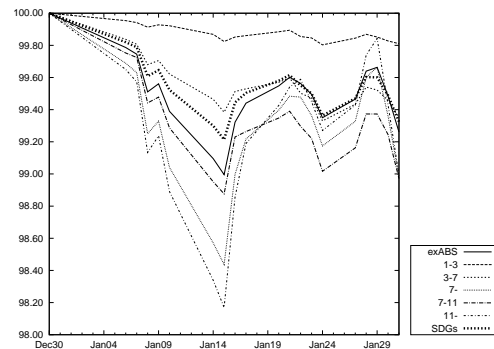
* は 1995 年 12 月末=100。 ** は 2017 年 12 月末=100。それ以外は、1983 年 12 月末=100。

指数の推移 (月次) 2024 年 1 月末=100 に補正。



出所:NFRC

指数の推移 (日次) 2024 年 12 月末=100 に補正。



出所:NFRC

「除く国債」残存別・投資収益率(2025年1月末)

| | 累積投資 収益指数 | 前月末からの投資収益率 | | | 過去からの投資収益率 | |
|----------|--------------|-------------|--------|------|------------|--------|
| | | トータル | キャピタル | インカム | 前年度末 | 前年末 |
| 除く国債 | 167.459 | -7.76 | -8.49 | 0.72 | -2.67 | -7.76 |
| 短期(1-3) | 132.869 | -2.03 | -2.46 | 0.44 | -0.44 | -2.03 |
| 中期(3-7) | 164.338 | -7.13 | -7.75 | 0.62 | -1.83 | -7.13 |
| 長期(7-) | 225.929 | -11.74 | -12.73 | 0.98 | -4.64 | -11.74 |
| 長期(7-11) | 194.863 | -11.31 | -12.33 | 1.01 | -2.90 | -11.31 |
| 超長期(11-) | 228.206 | -12.02 | -12.98 | 0.96 | -5.71 | -12.02 |

出所:NFRC

NOMURA-BPI 総合から国債を除いたポートフォリオ。投資収益率は年率換算(%)

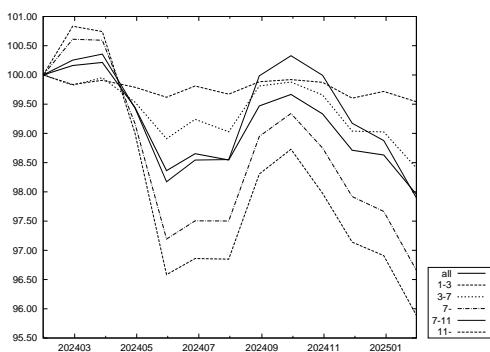
「除く国債」残存別・投資収益指数の推移

| 除く国債 年/月/日 | 全体 | 短期 (1-3) | 中期 (3-7) | 長期 (7-) | 長期* | |
|---------------|---------|-------------|-------------|------------|---------|---------|
| | | | | | (7-11) | (11-) |
| 2024/01/31 | 170.949 | 133.481 | 166.998 | 233.738 | 199.050 | 237.992 |
| 2024/02/29 | 171.225 | 133.263 | 166.706 | 235.165 | 199.556 | 239.975 |
| 2024/03/29 | 171.316 | 133.358 | 166.920 | 235.126 | 199.759 | 239.759 |
| 2024/04/30 | 170.000 | 133.200 | 166.220 | 231.797 | 197.926 | 235.626 |
| 2024/05/31 | 168.150 | 132.971 | 165.176 | 227.176 | 195.414 | 229.863 |
| 2024/06/28 | 168.645 | 133.228 | 165.731 | 227.905 | 196.153 | 230.517 |
| 2024/07/31 | 168.463 | 133.042 | 165.375 | 227.898 | 196.168 | 230.494 |
| 2024/08/30 | 170.044 | 133.325 | 166.683 | 231.281 | 199.021 | 233.959 |
| 2024/09/30 | 170.378 | 133.374 | 166.796 | 232.197 | 199.705 | 234.967 |
| 2024/10/31 | 169.810 | 133.313 | 166.426 | 230.816 | 199.038 | 233.173 |
| 2024/11/29 | 168.747 | 132.950 | 165.393 | 228.878 | 197.407 | 231.185 |
| 2024/12/30 | 168.607 | 133.105 | 165.371 | 228.279 | 196.816 | 230.636 |
| 2025/01/06 | 168.307 | 133.047 | 165.113 | 227.649 | 196.340 | 229.950 |
| 2025/01/07 | 168.246 | 133.031 | 165.065 | 227.518 | 196.288 | 229.770 |
| 2025/01/08 | 167.934 | 132.990 | 164.851 | 226.776 | 195.735 | 228.956 |
| 2025/01/09 | 167.993 | 133.012 | 164.895 | 226.900 | 195.805 | 229.108 |
| 2025/01/10 | 167.783 | 133.007 | 164.764 | 226.361 | 195.445 | 228.485 |
| 2025/01/14 | 167.398 | 132.936 | 164.512 | 225.451 | 194.800 | 227.461 |
| 2025/01/15 | 167.257 | 132.875 | 164.375 | 225.207 | 194.646 | 227.171 |
| 2025/01/16 | 167.656 | 132.915 | 164.583 | 226.247 | 195.333 | 228.381 |
| 2025/01/17 | 167.769 | 132.929 | 164.616 | 226.570 | 195.400 | 228.866 |
| 2025/01/20 | 167.881 | 132.964 | 164.687 | 226.820 | 195.567 | 229.156 |
| 2025/01/21 | 167.943 | 132.977 | 164.730 | 226.962 | 195.650 | 229.328 |
| 2025/01/22 | 167.839 | 132.923 | 164.573 | 226.858 | 195.465 | 229.296 |
| 2025/01/23 | 167.758 | 132.912 | 164.525 | 226.657 | 195.321 | 229.071 |
| 2025/01/24 | 167.536 | 132.855 | 164.298 | 226.244 | 194.928 | 228.682 |
| 2025/01/27 | 167.712 | 132.915 | 164.470 | 226.568 | 195.214 | 229.003 |
| 2025/01/28 | 167.944 | 132.948 | 164.642 | 227.099 | 195.627 | 229.574 |
| 2025/01/29 | 167.938 | 132.924 | 164.608 | 227.145 | 195.620 | 229.657 |
| 2025/01/30 | 167.745 | 132.890 | 164.503 | 226.661 | 195.376 | 229.036 |
| 2025/01/31 | 167.459 | 132.869 | 164.338 | 225.929 | 194.863 | 228.206 |

出所:NFRC

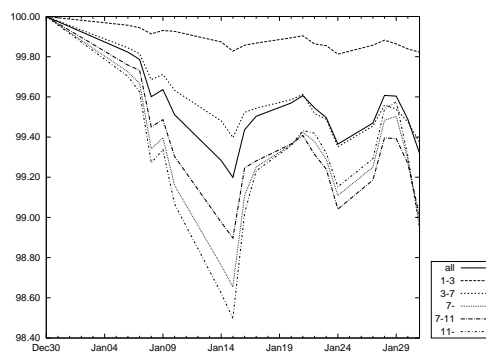
* は 1995年12月末=100。それ以外は、1993年12月末=100。

指数の推移(月次) 2024年1月末=100に補正。



出所:NFRC

指数の推移(日次) 2024年12月末=100に補正。



出所:NFRC

銘柄 残存別・月間投資収益率(2025年1月末)

| | 全体 | 短期 (1-3) | 中期 (3-7) | 長期 (7-) | | |
|--------|--------|-------------|-------------|------------|--------|--------|
| | | | | | (7-11) | (11-) |
| 総合 | -8.43 | -2.16 | -7.40 | -11.58 | -11.73 | -11.49 |
| 国債 | -8.54 | -2.19 | -7.46 | -11.56 | -11.79 | -11.42 |
| 30年国債 | -11.16 | - | -8.72 | -11.21 | -12.15 | -11.11 |
| 20年国債 | -10.48 | -2.37 | -7.69 | -12.66 | -12.00 | -13.08 |
| 10年国債 | -7.79 | -2.37 | -7.90 | -11.56 | -11.56 | - |
| 5年国債 | -4.11 | -2.42 | -6.07 | - | - | - |
| 中期国債 | -1.15 | -1.15 | - | - | - | - |
| 地方債 | -8.49 | -2.30 | -7.63 | -12.13 | -11.54 | -12.79 |
| 東京都債 | -7.89 | -2.31 | -7.69 | -11.66 | -11.35 | -12.10 |
| 五大都市債 | -8.52 | -2.40 | -7.29 | -12.33 | -11.56 | -12.77 |
| その他地方債 | -8.44 | -2.31 | -7.64 | -12.07 | -11.51 | -12.76 |
| 政保債 | -8.14 | -2.35 | -6.81 | -12.19 | -12.16 | -12.20 |
| 公営企業債券 | -3.98 | -2.71 | -5.74 | - | - | - |
| その他政保債 | -8.61 | -2.23 | -6.98 | -12.19 | -12.16 | -12.20 |
| 金融債 | -4.08 | -2.03 | -6.49 | -10.61 | -10.61 | - |
| 特定金融債 | - | - | - | - | - | - |
| 事業債 | -6.93 | -1.89 | -6.90 | -11.94 | -11.01 | -12.74 |
| 円建外債 | -2.35 | -1.12 | -3.63 | -6.04 | -7.66 | -3.99 |
| MBS | -10.55 | - | - | -10.55 | -3.22 | -10.65 |
| ABS | -6.81 | -1.77 | -7.17 | -11.85 | -11.14 | -12.85 |

出所:NFRC

「除く(銘柄)」残存別・月間投資収益率(2025年1月末)

| | 全体 | 短期 (1-3) | 中期 (3-7) | 長期 (7-) | | |
|-----------|-------|-------------|-------------|------------|--------|--------|
| | | | | | (7-11) | (11-) |
| 除く国債 | -7.76 | -2.03 | -7.13 | -11.74 | -11.31 | -12.02 |
| 除く30年国債 | -7.92 | -2.16 | -7.38 | -11.74 | -11.70 | -11.78 |
| 除く20年国債 | -7.69 | -2.13 | -7.32 | -11.01 | -11.59 | -10.68 |
| 除く10年国債 | -8.65 | -2.07 | -7.06 | -11.59 | -11.87 | -11.49 |
| 除く5年国債 | -8.94 | -2.06 | -7.68 | -11.58 | -11.73 | -11.49 |
| 除く中期国債 | -8.64 | -2.32 | -7.40 | -11.58 | -11.73 | -11.49 |
| 除く地方債 | -8.42 | -2.15 | -7.38 | -11.55 | -11.75 | -11.44 |
| 除く東京都債 | -8.43 | -2.16 | -7.40 | -11.58 | -11.74 | -11.49 |
| 除く五大都市債 | -8.43 | -2.16 | -7.40 | -11.58 | -11.73 | -11.48 |
| 除くその他地方債 | -8.43 | -2.15 | -7.38 | -11.57 | -11.75 | -11.46 |
| 除く政保債 | -8.43 | -2.16 | -7.41 | -11.58 | -11.73 | -11.48 |
| 除く公営企業債券 | -8.43 | -2.16 | -7.40 | -11.58 | -11.73 | -11.49 |
| 除くその他政保債 | -8.42 | -2.16 | -7.40 | -11.58 | -11.73 | -11.48 |
| 除く金融債 | -8.44 | -2.16 | -7.40 | -11.58 | -11.73 | -11.49 |
| 除く特定金融債 | -8.43 | -2.16 | -7.40 | -11.58 | -11.73 | -11.49 |
| 除く事業債 | -8.52 | -2.19 | -7.44 | -11.57 | -11.77 | -11.45 |
| 除く円建外債 | -8.45 | -2.17 | -7.41 | -11.59 | -11.74 | -11.49 |
| 除くMBS | -8.40 | -2.16 | -7.40 | -11.61 | -11.74 | -11.52 |
| 除くABS | -8.43 | -2.16 | -7.40 | -11.58 | -11.73 | -11.49 |
| 除くMBS・ABS | -8.40 | -2.16 | -7.40 | -11.61 | -11.74 | -11.52 |

出所:NFRC

- ・月間投資収益率とは、前月末～今月末までの投資収益率を年率換算(%)。
- ・「除く(銘柄)」とは、NOMURA-BPI 総合から表中の各銘柄を除いたポートフォリオ。例えば、上記の「除く国債」は NOMURA-BPI 総合から国債を除いたポートフォリオの、「除く30年国債」は NOMURA-BPI 総合から30年国債を除いたポートフォリオの投資収益率を表す。
- ・中期国債とは、2年国債・4年国債。
- ・五大都市債とは、大阪市債・名古屋市債・京都市債・神戸市債・横浜市債。
- ・特定金融債とは、格付会社4社の格付が翌月ポートフォリオ確定日において、すべてBBB格相当以下の金融債。ただし、金融債に格付が付されていない場合には、当該金融機関が発行する優先債に対する格付をもとに判断する。

事業債 業種別・月間投資収益率(2025年1月末)

| | 全体 | 短期 (1-3) | 中期 (3-7) | 長期 (7-) | 月間投資収益率 | |
|------------|--------|-------------|-------------|------------|---------|--------|
| | | | | | (7-11) | (11-) |
| 事業債 全体 | -6.93 | -1.89 | -6.90 | -11.94 | -11.01 | -12.74 |
| 水産・農林業 | - | - | - | - | - | - |
| 鉱業 | -6.33 | -0.66 | -9.31 | - | - | - |
| 建設業 | -5.46 | -2.34 | -6.65 | -11.81 | -10.42 | -13.77 |
| 食料品 | -5.86 | -1.61 | -6.57 | -11.32 | -10.93 | -12.05 |
| 繊維製品 | -5.73 | -2.64 | -5.84 | -12.76 | -11.27 | -14.11 |
| パルプ・紙 | -5.32 | -1.51 | -7.48 | -12.75 | -11.51 | -13.15 |
| 化学 | -6.35 | -2.23 | -7.05 | -11.59 | -10.49 | -12.65 |
| 医薬品 | -7.12 | -1.40 | -7.78 | -12.49 | -10.77 | -12.96 |
| 石油・石炭製品 | -7.35 | -1.75 | -7.60 | -9.57 | -9.13 | -11.41 |
| ゴム製品 | -4.60 | -1.84 | -6.76 | -9.76 | -9.76 | - |
| ガラス・土石製品 | -6.65 | -1.68 | -6.26 | -11.30 | -10.74 | -12.94 |
| 鉄鋼 | -4.97 | -1.76 | -6.24 | -11.38 | -10.84 | -14.04 |
| 非鉄金属 | -5.48 | -1.92 | -7.10 | -11.60 | -11.60 | - |
| 金属製品 | -5.47 | -2.38 | -6.81 | -9.78 | -9.78 | - |
| 機械 | -6.11 | -2.25 | -6.93 | -10.65 | -10.65 | - |
| 電気機器 | -5.65 | -2.29 | -6.96 | -11.24 | -11.24 | - |
| 輸送用機器 | -5.34 | -1.66 | -6.78 | -12.10 | -10.92 | -13.84 |
| 精密機器 | -5.78 | -1.92 | -6.67 | -9.81 | -9.81 | - |
| その他製品 | -8.61 | -1.90 | -7.76 | -13.78 | - | -13.78 |
| 電気・ガス業 | -7.91 | -2.12 | -7.14 | -11.65 | -10.94 | -12.36 |
| 陸運業 | -10.65 | -2.15 | -7.45 | -14.49 | -11.44 | -15.91 |
| 海運業 | -6.55 | -0.65 | -6.30 | -11.65 | -11.65 | - |
| 空運業 | -7.83 | -0.68 | -6.23 | -12.02 | -11.16 | -12.87 |
| 倉庫・運輸関連業 | -8.20 | -3.43 | -7.17 | -12.78 | -11.67 | -13.83 |
| 情報・通信業 | -5.12 | -1.47 | -6.60 | -10.63 | -10.60 | -10.69 |
| 卸売業 | -7.87 | -1.86 | -6.71 | -11.75 | -11.07 | -13.42 |
| 小売業 | -5.49 | -1.67 | -5.97 | -11.84 | -11.04 | -14.28 |
| 銀行業 | -4.27 | -1.23 | -6.45 | -11.04 | -11.04 | - |
| 証券、商品先物取引業 | -2.06 | -1.02 | -4.76 | -9.26 | -9.26 | - |
| 保険業 | -3.72 | -1.97 | -4.69 | -9.89 | -9.89 | - |
| その他金融業 | -5.17 | -1.78 | -6.84 | -11.61 | -11.45 | -12.98 |
| 不動産業 | -7.30 | -1.99 | -6.70 | -11.36 | -11.01 | -11.82 |
| サービス業 | -0.52 | -0.31 | -4.99 | 11.67 | 2.43 | 43.24 |
| 財投機関債 | -7.36 | -2.03 | -7.08 | -11.86 | -11.69 | -11.95 |

出所:NFRFC

- ・月間投資収益率とは、前月末～今月末までの投資収益率を年率換算(%)
- ・東証33業種分類を参考にNFRFCで分類。財投機関債には、交通債券・放送債券を含む。

事業債 円建外債 格付別・月間投資収益率(2025年1月末)

| | 全体 | 短期 (1-3) | 中期 (3-7) | 長期 (7-) | 月間投資収益率 | |
|-------------|-------|-------------|-------------|------------|---------|--------|
| | | | | | (7-11) | (11-) |
| 事業債・円建外債 全体 | -6.69 | -1.82 | -6.76 | -11.86 | -10.95 | -12.64 |
| AAA～AA 格 | -7.22 | -1.97 | -7.01 | -12.32 | -11.31 | -13.09 |
| AAA 格 | -5.81 | -2.04 | -7.08 | -12.16 | -11.39 | -13.60 |
| AA 格 | -7.63 | -1.93 | -6.99 | -12.34 | -11.30 | -13.05 |
| A 格 | -5.40 | -1.52 | -6.20 | -10.17 | -9.97 | -10.45 |
| 事業債 全体 | -6.93 | -1.89 | -6.90 | -11.94 | -11.01 | -12.74 |
| AAA～AA 格 | -7.30 | -2.00 | -7.05 | -12.33 | -11.32 | -13.09 |
| AAA 格 | -5.81 | -2.04 | -7.08 | -12.16 | -11.39 | -13.60 |
| AA 格 | -7.75 | -1.98 | -7.04 | -12.35 | -11.31 | -13.06 |
| A 格 | -5.89 | -1.62 | -6.54 | -10.45 | -10.11 | -10.92 |
| 円建外債 全体 | -2.35 | -1.12 | -3.63 | -6.04 | -7.66 | -3.99 |
| AAA～AA 格 | -2.21 | -0.99 | -4.22 | -6.93 | -7.33 | -5.17 |
| AAA 格 | - | - | - | - | - | - |
| AA 格 | -2.21 | -0.99 | -4.22 | -6.93 | -7.33 | -5.17 |
| A 格 | -2.39 | -1.17 | -3.46 | -5.97 | -7.70 | -3.96 |

出所:NFRFC

- ・月間投資収益率とは、前月末～今月末までの投資収益率を年率換算(%)
- ・格付は、格付会社4社の最高格付をもとに分類

事業債 円建外債 最高格付別・月間投資収益率 (2025 年 1 月末)

| | 全体 | 短期 (1-3) | 中期 (3-7) | 長期 (7-) | 月間投資収益率 | |
|-------------|-------|-------------|-------------|------------|---------|--------|
| | | | | | (7-11) | (11-) |
| 事業債 | | | | | | |
| AAA ~ AA 格 | -7.30 | -2.00 | -7.05 | -12.33 | -11.32 | -13.09 |
| AAA ~ A 格 | -6.93 | -1.89 | -6.90 | -11.94 | -11.01 | -12.74 |
| AAA ~ BBB 格 | -6.93 | -1.89 | -6.90 | -11.94 | -11.01 | -12.74 |
| AAA ~ BB 格 | -6.93 | -1.89 | -6.90 | -11.94 | -11.01 | -12.74 |
| AAA 格 | -5.81 | -2.04 | -7.08 | -12.16 | -11.39 | -13.60 |
| AA 格 | -7.75 | -1.98 | -7.04 | -12.35 | -11.31 | -13.06 |
| A 格 | -5.89 | -1.62 | -6.54 | -10.45 | -10.11 | -10.92 |
| BBB 格 | - | - | - | - | - | - |
| BB 格 | - | - | - | - | - | - |
| B 格以下 | - | - | - | - | - | - |
| 格付なし | - | - | - | - | - | - |
| 円建外債 | | | | | | |
| AAA ~ AA 格 | -2.21 | -0.99 | -4.22 | -6.93 | -7.33 | -5.17 |
| AAA ~ A 格 | -2.35 | -1.12 | -3.63 | -6.04 | -7.66 | -3.99 |
| AAA ~ BBB 格 | -2.35 | -1.12 | -3.63 | -6.04 | -7.66 | -3.99 |
| AAA ~ BB 格 | -2.35 | -1.12 | -3.63 | -6.04 | -7.66 | -3.99 |
| AAA 格 | - | - | - | - | - | - |
| AA 格 | -2.21 | -0.99 | -4.22 | -6.93 | -7.33 | -5.17 |
| A 格 | -2.39 | -1.17 | -3.46 | -5.97 | -7.70 | -3.96 |
| BBB 格 | - | - | - | - | - | - |
| BB 格 | - | - | - | - | - | - |
| B 格以下 | - | - | - | - | - | - |
| 格付なし | - | - | - | - | - | - |

出所:NFRFC

- 月間投資収益率とは、前月末～今月末までの投資収益率を年率換算(%)
- 格付は、格付会社4社の最高格付をもとに分類
- 前ページ下表「格付別・月間投資収益率」と同内容の表である

事業債 円建外債 最低格付別・月間投資収益率 (2025 年 1 月末)

| | 全体 | 短期 (1-3) | 中期 (3-7) | 長期 (7-) | 月間投資収益率 | |
|-------------|-------|-------------|-------------|------------|---------|--------|
| | | | | | (7-11) | (11-) |
| 事業債 | | | | | | |
| AAA ~ AA 格 | -6.72 | -1.99 | -6.77 | -12.92 | -11.13 | -14.69 |
| AAA ~ A 格 | -6.93 | -1.90 | -6.93 | -11.97 | -11.01 | -12.78 |
| AAA ~ BBB 格 | -6.93 | -1.89 | -6.92 | -11.95 | -11.01 | -12.75 |
| AAA ~ BB 格 | -6.93 | -1.89 | -6.90 | -11.94 | -11.01 | -12.74 |
| AAA 格 | - | - | - | - | - | - |
| AA 格 | -6.72 | -1.99 | -6.77 | -12.92 | -11.13 | -14.69 |
| A 格 | -6.97 | -1.88 | -6.97 | -11.81 | -10.99 | -12.49 |
| BBB 格 | -7.05 | -1.44 | -6.63 | -11.16 | -10.93 | -11.38 |
| BB 格 | -5.42 | - | -4.94 | -9.93 | - | -9.93 |
| B 格以下 | - | - | - | - | - | - |
| 格付なし | - | - | - | - | - | - |
| 円建外債 | | | | | | |
| AAA ~ AA 格 | -2.13 | -0.66 | -4.32 | -7.37 | -7.37 | - |
| AAA ~ A 格 | -2.26 | -1.04 | -3.77 | -6.17 | -8.35 | -3.47 |
| AAA ~ BBB 格 | -2.35 | -1.12 | -3.63 | -6.04 | -7.66 | -3.99 |
| AAA ~ BB 格 | -2.35 | -1.12 | -3.63 | -6.04 | -7.66 | -3.99 |
| AAA 格 | - | - | - | - | - | - |
| AA 格 | -2.13 | -0.66 | -4.32 | -7.37 | -7.37 | - |
| A 格 | -2.29 | -1.14 | -3.60 | -6.07 | -8.51 | -3.47 |
| BBB 格 | -2.56 | -1.34 | -3.34 | -5.86 | -6.75 | -4.71 |
| BB 格 | - | - | - | - | - | - |
| B 格以下 | - | - | - | - | - | - |
| 格付なし | - | - | - | - | - | - |

出所:NFRFC

- 月間投資収益率とは、前月末～今月末までの投資収益率を年率換算(%)
- 格付は、格付会社4社の最低格付をもとに分類

事業債 円建外債 R&I 格付別・月間投資収益率(2025年1月末)

| | 全体 | 短期 (1-3) | 中期 (3-7) | 長期 (7-) | 月間投資収益率 | |
|-------------|-------|-------------|-------------|------------|---------|--------|
| | | | | | (7-11) | (11-) |
| 事業債 | | | | | | |
| AAA~AA 格 | -7.44 | -2.02 | -7.04 | -12.45 | -11.43 | -13.19 |
| AAA~A 格 | -7.09 | -1.92 | -6.97 | -12.14 | -11.22 | -12.89 |
| AAA~BBB 格 | -7.08 | -1.91 | -6.97 | -12.14 | -11.22 | -12.89 |
| AAA~BB 格 | -7.08 | -1.91 | -6.97 | -12.14 | -11.22 | -12.89 |
| AAA 格 | -4.62 | -1.82 | -6.47 | -11.86 | -10.80 | -14.54 |
| AA 格 | -7.51 | -2.03 | -7.05 | -12.46 | -11.43 | -13.19 |
| A 格 | -6.45 | -1.74 | -6.88 | -11.35 | -10.83 | -11.96 |
| BBB 格 | -3.33 | 0.64 | -5.47 | - | - | - |
| BB 格 | - | - | - | - | - | - |
| B 格以下 | - | - | - | - | - | - |
| 格付なし | -5.17 | -1.73 | -6.31 | -8.38 | -7.93 | -9.02 |
| 円建外債 | | | | | | |
| AAA~AA 格 | -2.22 | -0.92 | -4.37 | -6.22 | -7.20 | -5.17 |
| AAA~A 格 | -2.38 | -1.29 | -3.69 | -6.94 | -7.24 | -5.17 |
| AAA~BBB 格 | -2.38 | -1.29 | -3.69 | -6.94 | -7.24 | -5.17 |
| AAA~BB 格 | -2.38 | -1.29 | -3.69 | -6.94 | -7.24 | -5.17 |
| AAA 格 | - | - | - | - | - | - |
| AA 格 | -2.22 | -0.92 | -4.37 | -6.22 | -7.20 | -5.17 |
| A 格 | -2.46 | -1.48 | -3.43 | -7.25 | -7.25 | - |
| BBB 格 | - | - | - | - | - | - |
| BB 格 | - | - | - | - | - | - |
| B 格以下 | - | - | - | - | - | - |
| 格付なし | -2.34 | -1.07 | -3.60 | -5.95 | -7.73 | -3.96 |

出所:NFRFC

- 月間投資収益率とは、前月末~今月末までの投資収益率を年率換算(%)
- 格付は、R&Iの格付をもとにNFRFCで分類

事業債 円建外債 JCR 格付別・月間投資収益率(2025年1月末)

| | 全体 | 短期 (1-3) | 中期 (3-7) | 長期 (7-) | 月間投資収益率 | |
|-------------|-------|-------------|-------------|------------|---------|--------|
| | | | | | (7-11) | (11-) |
| 事業債 | | | | | | |
| AAA~AA 格 | -6.34 | -1.96 | -7.00 | -11.75 | -11.11 | -12.58 |
| AAA~A 格 | -6.21 | -1.85 | -6.83 | -11.23 | -10.72 | -11.88 |
| AAA~BBB 格 | -6.21 | -1.85 | -6.83 | -11.23 | -10.72 | -11.88 |
| AAA~BB 格 | -6.21 | -1.85 | -6.83 | -11.23 | -10.72 | -11.88 |
| AAA 格 | -5.83 | -2.04 | -7.10 | -12.16 | -11.39 | -13.60 |
| AA 格 | -6.65 | -1.90 | -6.94 | -11.61 | -11.00 | -12.32 |
| A 格 | -5.85 | -1.52 | -6.38 | -10.05 | -9.78 | -10.37 |
| BBB 格 | - | - | - | - | - | - |
| BB 格 | - | - | - | - | - | - |
| B 格以下 | - | - | - | - | - | - |
| 格付なし | -8.11 | -1.99 | -7.06 | -12.61 | -11.41 | -13.30 |
| 円建外債 | | | | | | |
| AAA~AA 格 | -2.28 | -1.43 | -3.76 | -6.50 | -6.98 | -5.17 |
| AAA~A 格 | -2.18 | -0.98 | -3.58 | -5.10 | -6.85 | -3.99 |
| AAA~BBB 格 | -2.18 | -0.98 | -3.58 | -5.10 | -6.85 | -3.99 |
| AAA~BB 格 | -2.18 | -0.98 | -3.58 | -5.10 | -6.85 | -3.99 |
| AAA 格 | - | - | - | - | - | - |
| AA 格 | -2.28 | -1.43 | -3.76 | -6.50 | -6.98 | -5.17 |
| A 格 | -2.15 | -0.81 | -3.51 | -5.00 | -6.83 | -3.96 |
| BBB 格 | - | - | - | - | - | - |
| BB 格 | - | - | - | - | - | - |
| B 格以下 | - | - | - | - | - | - |
| 格付なし | -2.45 | -1.22 | -3.64 | -8.48 | -8.48 | - |

出所:NFRFC

- 月間投資収益率とは、前月末~今月末までの投資収益率を年率換算(%)
- 格付は、JCRの格付をもとにNFRFCで分類

事業債 円建外債 Moody's 格付別・月間投資収益率(2025年1月末)

| | 全体 | 短期 (1-3) | 中期 (3-7) | 長期 (7-) | 月間投資収益率 | |
|-------------|-------|-------------|-------------|------------|---------|--------|
| | | | | | (7-11) | (11-) |
| 事業債 | | | | | | |
| AAA~AA格 | - | - | - | - | - | - |
| AAA~A格 | -7.34 | -2.03 | -7.05 | -11.87 | -11.43 | -12.16 |
| AAA~BBB格 | -7.33 | -2.02 | -6.97 | -11.82 | -11.39 | -12.11 |
| AAA~BB格 | -7.33 | -2.02 | -6.97 | -11.82 | -11.39 | -12.11 |
| AAA格 | - | - | - | - | - | - |
| AA格 | - | - | - | - | - | - |
| A格 | -7.34 | -2.03 | -7.05 | -11.87 | -11.43 | -12.16 |
| BBB格 | -7.19 | -1.92 | -6.39 | -11.11 | -10.93 | -11.26 |
| BB格 | - | - | - | - | - | - |
| B格以下 | - | - | - | - | - | - |
| 格付なし | -6.69 | -1.82 | -6.87 | -12.04 | -10.77 | -13.36 |
| 円建外債 | | | | | | |
| AAA~AA格 | -2.16 | -0.66 | -4.35 | -7.37 | -7.37 | - |
| AAA~A格 | -2.37 | -1.14 | -3.72 | -6.24 | -8.20 | -3.47 |
| AAA~BBB格 | -2.39 | -1.16 | -3.59 | -6.04 | -7.68 | -3.99 |
| AAA~BB格 | -2.39 | -1.16 | -3.59 | -6.04 | -7.68 | -3.99 |
| AAA格 | - | - | - | - | - | - |
| AA格 | -2.16 | -0.66 | -4.35 | -7.37 | -7.37 | - |
| A格 | -2.42 | -1.27 | -3.53 | -6.15 | -8.32 | -3.47 |
| BBB格 | -2.46 | -1.22 | -3.29 | -5.71 | -6.69 | -4.71 |
| BB格 | - | - | - | - | - | - |
| B格以下 | - | - | - | - | - | - |
| 格付なし | -1.53 | -0.65 | -4.89 | -6.18 | -6.18 | - |

出所:NFRC

- 月間投資収益率は、前月末~今月末までの投資収益率を年率換算(%)
- 格付は、Moody'sの格付をもとにNFRCで分類

事業債 円建外債 S&P 格付別・月間投資収益率(2025年1月末)

| | 全体 | 短期 (1-3) | 中期 (3-7) | 長期 (7-) | 月間投資収益率 | |
|-------------|--------|-------------|-------------|------------|---------|--------|
| | | | | | (7-11) | (11-) |
| 事業債 | | | | | | |
| AAA~AA格 | -12.46 | -1.84 | -7.90 | -14.35 | -11.02 | -16.15 |
| AAA~A格 | -8.20 | -2.19 | -7.39 | -12.95 | -11.26 | -14.47 |
| AAA~BBB格 | -8.16 | -2.18 | -7.35 | -12.94 | -11.26 | -14.47 |
| AAA~BB格 | -8.11 | -2.18 | -7.26 | -12.93 | -11.26 | -14.43 |
| AAA格 | - | - | - | - | - | - |
| AA格 | -12.46 | -1.84 | -7.90 | -14.35 | -11.02 | -16.15 |
| A格 | -7.98 | -2.19 | -7.38 | -12.81 | -11.28 | -14.25 |
| BBB格 | -5.32 | -1.60 | -5.67 | -11.58 | -10.51 | -14.04 |
| BB格 | -5.42 | - | -4.94 | -9.93 | - | -9.93 |
| B格以下 | - | - | - | - | - | - |
| 格付なし | -6.56 | -1.82 | -6.80 | -11.54 | -10.90 | -12.08 |
| 円建外債 | | | | | | |
| AAA~AA格 | -2.38 | -1.10 | -4.33 | -7.37 | -7.37 | - |
| AAA~A格 | -2.36 | -1.18 | -3.72 | -6.17 | -8.44 | -3.47 |
| AAA~BBB格 | -2.44 | -1.23 | -3.62 | -6.03 | -7.69 | -3.99 |
| AAA~BB格 | -2.44 | -1.23 | -3.62 | -6.03 | -7.69 | -3.99 |
| AAA格 | - | - | - | - | - | - |
| AA格 | -2.38 | -1.10 | -4.33 | -7.37 | -7.37 | - |
| A格 | -2.36 | -1.20 | -3.53 | -6.06 | -8.63 | -3.47 |
| BBB格 | -2.62 | -1.37 | -3.41 | -5.86 | -6.75 | -4.71 |
| BB格 | - | - | - | - | - | - |
| B格以下 | - | - | - | - | - | - |
| 格付なし | 0.16 | 0.78 | -4.38 | -6.47 | -6.47 | - |

出所:NFRC

- 月間投資収益率は、前月末~今月末までの投資収益率を年率換算(%)
- 格付は、S&Pの格付をもとにNFRCで分類

このページは空白です。

銘柄残存別・ポートフォリオ指標(2025年1月末)

| | 額面 (10億円) | 時価単価 (円) | 利含単価 (円) | 残存年数 (年) | 利率 (%) | 単利 (%) | 複利 (%) | Dur (年) | M-Dur | E-Dur | Tspd (bp) |
|----------|--------------|-------------|-------------|-------------|-----------|-----------|-----------|------------|-------|-------|--------------|
| 総合 | 1,152,382 | 94.55 | 94.77 | 10.22 | 0.83 | 1.26 | 1.22 | 8.64 | 8.57 | 8.60 | 4 |
| 短期(1-3) | 230,349 | 99.42 | 99.53 | 1.92 | 0.42 | 0.72 | 0.72 | 1.91 | 1.91 | 1.91 | 5 |
| 中期(3-7) | 313,722 | 98.87 | 99.03 | 4.78 | 0.67 | 0.92 | 0.92 | 4.69 | 4.67 | 4.69 | 5 |
| 長期(7-) | 608,311 | 90.48 | 90.77 | 16.16 | 1.07 | 1.68 | 1.61 | 13.64 | 13.52 | 13.56 | 4 |
| 長期(7-11) | 210,425 | 99.24 | 99.49 | 8.69 | 1.05 | 1.16 | 1.15 | 8.29 | 8.24 | 8.28 | 3 |
| 超長期(11-) | 397,886 | 85.85 | 86.16 | 20.12 | 1.08 | 2.00 | 1.88 | 16.92 | 16.75 | 16.79 | 4 |
| (11-15) | 93,849 | 92.92 | 93.19 | 12.88 | 0.93 | 1.58 | 1.53 | 12.06 | 11.97 | 12.05 | 4 |
| (15-) | 304,036 | 83.67 | 83.99 | 22.35 | 1.13 | 2.15 | 2.01 | 18.58 | 18.39 | 18.41 | 4 |
| 国債 | 979,414 | 94.46 | 94.69 | 10.73 | 0.85 | 1.26 | 1.21 | 9.02 | 8.95 | 8.97 | 1 |
| 短期(1-3) | 189,531 | 99.50 | 99.61 | 1.91 | 0.42 | 0.67 | 0.67 | 1.90 | 1.89 | 1.90 | 1 |
| 中期(3-7) | 255,016 | 99.16 | 99.33 | 4.79 | 0.68 | 0.87 | 0.87 | 4.70 | 4.68 | 4.70 | 0 |
| 長期(7-) | 534,868 | 90.43 | 90.73 | 16.68 | 1.09 | 1.70 | 1.60 | 14.04 | 13.92 | 13.95 | 1 |
| 長期(7-11) | 183,498 | 99.53 | 99.78 | 8.70 | 1.05 | 1.13 | 1.13 | 8.30 | 8.25 | 8.29 | 0 |
| 超長期(11-) | 351,370 | 85.68 | 86.00 | 20.85 | 1.11 | 2.04 | 1.89 | 17.52 | 17.35 | 17.38 | 1 |
| (11-15) | 81,733 | 93.36 | 93.65 | 12.96 | 0.94 | 1.55 | 1.50 | 12.13 | 12.04 | 12.12 | 1 |
| (15-) | 269,638 | 83.35 | 83.68 | 23.24 | 1.16 | 2.21 | 2.02 | 19.35 | 19.15 | 19.16 | 1 |
| 地方債 | 66,872 | 95.67 | 95.85 | 7.30 | 0.63 | 1.15 | 1.16 | 6.69 | 6.65 | 6.67 | 12 |
| 短期(1-3) | 12,801 | 99.18 | 99.28 | 2.02 | 0.37 | 0.79 | 0.79 | 2.01 | 2.00 | 2.01 | 11 |
| 中期(3-7) | 24,831 | 97.55 | 97.68 | 4.92 | 0.50 | 1.00 | 0.99 | 4.85 | 4.82 | 4.85 | 11 |
| 長期(7-) | 29,239 | 92.54 | 92.79 | 11.63 | 0.85 | 1.46 | 1.49 | 10.53 | 10.45 | 10.49 | 13 |
| 政保債 | 14,403 | 94.66 | 94.78 | 9.23 | 0.76 | 1.25 | 1.20 | 7.91 | 7.85 | 7.88 | 7 |
| 短期(1-3) | 3,391 | 98.95 | 98.99 | 2.01 | 0.21 | 0.75 | 0.74 | 2.00 | 2.00 | 2.00 | 7 |
| 中期(3-7) | 4,197 | 99.26 | 99.36 | 4.42 | 0.69 | 0.92 | 0.92 | 4.35 | 4.33 | 4.35 | 7 |
| 長期(7-) | 6,815 | 89.69 | 89.86 | 15.79 | 1.07 | 1.75 | 1.64 | 13.57 | 13.45 | 13.51 | 8 |
| 金融債 | 3,369 | 98.01 | 98.09 | 3.09 | 0.34 | 1.02 | 1.01 | 3.04 | 3.02 | 3.04 | 26 |
| 短期(1-3) | 1,955 | 98.66 | 98.70 | 1.94 | 0.20 | 0.90 | 0.90 | 1.94 | 1.93 | 1.94 | 23 |
| 中期(3-7) | 1,254 | 97.38 | 97.50 | 4.22 | 0.51 | 1.14 | 1.13 | 4.17 | 4.14 | 4.17 | 29 |
| 長期(7-) | 159 | 95.07 | 95.27 | 8.22 | 0.82 | 1.52 | 1.49 | 7.93 | 7.87 | 7.92 | 41 |
| 事業債 | 70,141 | 94.70 | 94.87 | 7.36 | 0.77 | 1.43 | 1.38 | 6.23 | 6.18 | 6.21 | 39 |
| 短期(1-3) | 20,350 | 99.01 | 99.12 | 1.95 | 0.48 | 1.01 | 1.01 | 1.94 | 1.93 | 1.94 | 34 |
| 中期(3-7) | 26,875 | 97.37 | 97.54 | 4.66 | 0.70 | 1.28 | 1.26 | 4.57 | 4.54 | 4.57 | 40 |
| 長期(7-) | 22,916 | 87.74 | 87.98 | 15.32 | 1.10 | 2.06 | 1.91 | 12.70 | 12.57 | 12.60 | 42 |
| 長期(7-11) | 9,592 | 96.55 | 96.79 | 8.66 | 1.12 | 1.58 | 1.55 | 8.23 | 8.17 | 8.23 | 44 |
| 超長期(11-) | 13,324 | 81.40 | 81.63 | 20.11 | 1.08 | 2.46 | 2.22 | 16.51 | 16.32 | 16.34 | 40 |
| 円建外債 | 3,675 | 98.51 | 98.75 | 3.52 | 1.10 | 1.58 | 1.57 | 3.35 | 3.32 | 3.34 | 78 |
| 短期(1-3) | 2,152 | 99.09 | 99.31 | 2.15 | 1.01 | 1.44 | 1.44 | 2.13 | 2.11 | 2.13 | 75 |
| 中期(3-7) | 1,221 | 97.75 | 97.99 | 4.02 | 1.02 | 1.62 | 1.60 | 3.93 | 3.89 | 3.93 | 77 |
| 長期(7-) | 301 | 97.42 | 97.88 | 11.33 | 2.04 | 2.38 | 2.35 | 9.83 | 9.71 | 9.79 | 104 |
| 長期(7-11) | 169 | 96.73 | 97.14 | 8.67 | 1.66 | 2.13 | 2.10 | 8.04 | 7.96 | 8.04 | 99 |
| 超長期(11-) | 132 | 98.29 | 98.83 | 14.73 | 2.54 | 2.69 | 2.66 | 12.07 | 11.91 | 11.99 | 111 |
| MBS | 13,850 | 93.02 | 93.05 | 7.52 | 0.64 | 0.94 | 1.57 | 6.92 | 6.86 | 7.27 | 25 |
| ABS | 657 | 94.62 | 94.79 | 5.83 | 0.75 | 1.65 | 1.60 | 5.39 | 5.34 | 5.39 | 67 |
| 短期(1-3) | 169 | 98.61 | 98.72 | 2.03 | 0.64 | 1.32 | 1.32 | 2.02 | 2.00 | 2.02 | 63 |
| 中期(3-7) | 327 | 95.69 | 95.87 | 5.06 | 0.69 | 1.57 | 1.54 | 4.94 | 4.91 | 4.94 | 66 |
| 長期(7-) | 162 | 88.27 | 88.49 | 11.35 | 0.99 | 2.20 | 2.06 | 10.30 | 10.19 | 10.28 | 75 |

出所:NFRG

「除く」銘柄 残存別・ポートフォリオ指標 (2025年1月末)

| | 額面 (10億円) | 時価単価 (円) | 利含単価 (円) | 残存年数 (年) | 利率 (%) | 単利 (%) | 複利 (%) | Dur (年) | M-Dur | E-Dur | Tspd (bp) |
|------------|--------------|-------------|-------------|-------------|-----------|-----------|-----------|------------|-------|-------|--------------|
| 除く MBS | 1,138,532 | 94.57 | 94.79 | 10.25 | 0.83 | 1.27 | 1.22 | 8.66 | 8.59 | 8.61 | 4 |
| 短期 (1-3) | 230,349 | 99.42 | 99.53 | 1.92 | 0.42 | 0.72 | 0.72 | 1.91 | 1.91 | 1.91 | 5 |
| 中期 (3-7) | 313,722 | 98.87 | 99.03 | 4.78 | 0.67 | 0.92 | 0.92 | 4.69 | 4.67 | 4.69 | 5 |
| 長期 (7-) | 594,460 | 90.43 | 90.72 | 16.36 | 1.08 | 1.70 | 1.61 | 13.81 | 13.68 | 13.72 | 3 |
| 長期 (7-11) | 210,256 | 99.24 | 99.50 | 8.69 | 1.05 | 1.16 | 1.16 | 8.29 | 8.25 | 8.29 | 3 |
| 超長期 (11-) | 384,204 | 85.60 | 85.91 | 20.56 | 1.10 | 2.04 | 1.90 | 17.30 | 17.13 | 17.15 | 3 |
| (11-15) | 93,849 | 92.92 | 93.19 | 12.88 | 0.93 | 1.58 | 1.53 | 12.06 | 11.97 | 12.05 | 4 |
| (15-) | 290,355 | 83.24 | 83.56 | 23.05 | 1.15 | 2.21 | 2.03 | 19.19 | 18.99 | 19.00 | 3 |
| 除く ABS | 1,151,725 | 94.55 | 94.77 | 10.22 | 0.83 | 1.26 | 1.22 | 8.64 | 8.57 | 8.60 | 4 |
| 短期 (1-3) | 230,181 | 99.42 | 99.53 | 1.92 | 0.42 | 0.72 | 0.72 | 1.91 | 1.91 | 1.91 | 5 |
| 中期 (3-7) | 313,395 | 98.87 | 99.03 | 4.78 | 0.67 | 0.92 | 0.92 | 4.69 | 4.67 | 4.69 | 5 |
| 長期 (7-) | 608,149 | 90.49 | 90.77 | 16.16 | 1.07 | 1.68 | 1.61 | 13.65 | 13.53 | 13.57 | 4 |
| 長期 (7-11) | 210,336 | 99.24 | 99.50 | 8.69 | 1.05 | 1.16 | 1.15 | 8.29 | 8.24 | 8.28 | 3 |
| 超長期 (11-) | 397,813 | 85.86 | 86.16 | 20.12 | 1.08 | 2.00 | 1.88 | 16.92 | 16.75 | 16.79 | 4 |
| (11-15) | 93,797 | 92.92 | 93.19 | 12.88 | 0.93 | 1.58 | 1.53 | 12.06 | 11.97 | 12.05 | 4 |
| (15-) | 304,015 | 83.68 | 83.99 | 22.35 | 1.13 | 2.15 | 2.01 | 18.58 | 18.39 | 18.41 | 4 |
| 除く MBS・ABS | 1,137,874 | 94.57 | 94.79 | 10.25 | 0.83 | 1.27 | 1.22 | 8.66 | 8.59 | 8.61 | 4 |
| 短期 (1-3) | 230,181 | 99.42 | 99.53 | 1.92 | 0.42 | 0.72 | 0.72 | 1.91 | 1.91 | 1.91 | 5 |
| 中期 (3-7) | 313,395 | 98.87 | 99.03 | 4.78 | 0.67 | 0.92 | 0.92 | 4.69 | 4.67 | 4.69 | 5 |
| 長期 (7-) | 594,299 | 90.43 | 90.72 | 16.36 | 1.08 | 1.70 | 1.61 | 13.81 | 13.68 | 13.72 | 3 |
| 長期 (7-11) | 210,167 | 99.24 | 99.50 | 8.69 | 1.05 | 1.16 | 1.15 | 8.29 | 8.25 | 8.29 | 3 |
| 超長期 (11-) | 384,132 | 85.60 | 85.92 | 20.56 | 1.10 | 2.04 | 1.90 | 17.30 | 17.13 | 17.15 | 3 |
| (11-15) | 93,797 | 92.92 | 93.19 | 12.88 | 0.93 | 1.58 | 1.53 | 12.06 | 11.97 | 12.05 | 4 |
| (15-) | 290,334 | 83.24 | 83.56 | 23.05 | 1.15 | 2.21 | 2.03 | 19.19 | 18.99 | 19.00 | 3 |
| 除く 国債 | 172,968 | 95.08 | 95.24 | 7.33 | 0.70 | 1.27 | 1.29 | 6.47 | 6.42 | 6.48 | 25 |
| 短期 (1-3) | 40,819 | 99.04 | 99.15 | 1.99 | 0.44 | 0.94 | 0.94 | 1.98 | 1.97 | 1.98 | 26 |
| 中期 (3-7) | 58,706 | 97.58 | 97.73 | 4.73 | 0.62 | 1.14 | 1.13 | 4.65 | 4.62 | 4.65 | 26 |
| 長期 (7-) | 73,443 | 90.88 | 91.08 | 12.38 | 0.91 | 1.57 | 1.65 | 10.76 | 10.66 | 10.77 | 24 |
| 長期 (7-11) | 26,927 | 97.28 | 97.53 | 8.61 | 1.01 | 1.37 | 1.35 | 8.22 | 8.17 | 8.22 | 24 |
| 超長期 (11-) | 46,515 | 87.18 | 87.35 | 14.56 | 0.86 | 1.70 | 1.84 | 12.40 | 12.28 | 12.43 | 25 |

出所:NFR

- 「除く国債」とは、NOMURA-BPI 総合から国債を除いたポートフォリオ。
- 「除く MBS」とは、NOMURA-BPI 総合から MBS を除いたポートフォリオ。
- 「除く ABS」とは、NOMURA-BPI 総合から ABS を除いたポートフォリオ。
- 「除く MBS・ABS」とは、NOMURA-BPI 総合から MBS および ABS を除いたポートフォリオ。

銘柄 残存別・ポートフォリオ指標 (2025年1月末、2月ポートフォリオ)

| | 額面 (10億円) | 時価単価 (円) | 利含単価 (円) | 残存年数 (年) | 利率 (%) | 単利 (%) | 複利 (%) | Dur (年) | M-Dur | E-Dur | Tspd (bp) |
|-----------|--------------|-------------|-------------|-------------|-----------|-----------|-----------|------------|-------|-------|--------------|
| 総合 | 1,160,657 | 94.59 | 94.80 | 10.26 | 0.84 | 1.27 | 1.23 | 8.67 | 8.60 | 8.63 | 4 |
| 短期 (1-3) | 229,749 | 99.42 | 99.52 | 1.94 | 0.43 | 0.73 | 0.72 | 1.93 | 1.93 | 1.93 | 5 |
| 中期 (3-7) | 316,939 | 98.88 | 99.04 | 4.79 | 0.68 | 0.92 | 0.92 | 4.70 | 4.68 | 4.70 | 5 |
| 長期 (7-) | 613,969 | 90.56 | 90.85 | 16.19 | 1.08 | 1.68 | 1.61 | 13.66 | 13.54 | 13.58 | 4 |
| 長期 (7-11) | 213,389 | 99.25 | 99.50 | 8.71 | 1.05 | 1.16 | 1.16 | 8.31 | 8.26 | 8.30 | 3 |
| 超長期 (11-) | 400,580 | 85.94 | 86.24 | 20.18 | 1.09 | 2.00 | 1.89 | 16.95 | 16.78 | 16.82 | 4 |
| (11-15) | 93,763 | 92.92 | 93.19 | 12.88 | 0.93 | 1.58 | 1.53 | 12.07 | 11.98 | 12.05 | 4 |
| (15-) | 306,817 | 83.81 | 84.12 | 22.40 | 1.14 | 2.15 | 2.01 | 18.60 | 18.41 | 18.43 | 4 |
| 国債 | 987,096 | 94.50 | 94.72 | 10.76 | 0.86 | 1.27 | 1.22 | 9.05 | 8.98 | 9.00 | 1 |
| 短期 (1-3) | 189,023 | 99.51 | 99.61 | 1.92 | 0.42 | 0.68 | 0.68 | 1.91 | 1.91 | 1.91 | 1 |
| 中期 (3-7) | 257,733 | 99.18 | 99.34 | 4.79 | 0.69 | 0.87 | 0.87 | 4.70 | 4.68 | 4.70 | 0 |
| 長期 (7-) | 540,340 | 90.52 | 90.81 | 16.71 | 1.10 | 1.70 | 1.60 | 14.05 | 13.93 | 13.96 | 1 |
| 長期 (7-11) | 186,237 | 99.53 | 99.78 | 8.71 | 1.06 | 1.13 | 1.13 | 8.31 | 8.27 | 8.31 | 0 |
| 超長期 (11-) | 354,104 | 85.78 | 86.10 | 20.91 | 1.12 | 2.04 | 1.89 | 17.55 | 17.38 | 17.40 | 1 |
| (11-15) | 81,733 | 93.36 | 93.65 | 12.96 | 0.94 | 1.55 | 1.50 | 12.13 | 12.04 | 12.12 | 1 |
| (15-) | 272,371 | 83.50 | 83.83 | 23.29 | 1.17 | 2.21 | 2.02 | 19.37 | 19.17 | 19.17 | 1 |
| 地方債 | 66,944 | 95.67 | 95.85 | 7.35 | 0.64 | 1.16 | 1.17 | 6.74 | 6.70 | 6.72 | 12 |
| 短期 (1-3) | 12,683 | 99.15 | 99.25 | 2.08 | 0.37 | 0.80 | 0.80 | 2.07 | 2.06 | 2.07 | 11 |
| 中期 (3-7) | 24,974 | 97.51 | 97.65 | 4.97 | 0.50 | 1.00 | 0.99 | 4.90 | 4.87 | 4.90 | 11 |
| 長期 (7-) | 29,287 | 92.59 | 92.84 | 11.66 | 0.86 | 1.46 | 1.49 | 10.56 | 10.48 | 10.51 | 13 |
| 政保債 | 14,386 | 94.65 | 94.76 | 9.31 | 0.76 | 1.26 | 1.21 | 7.98 | 7.92 | 7.95 | 7 |
| 短期 (1-3) | 3,409 | 98.90 | 98.95 | 2.08 | 0.21 | 0.75 | 0.75 | 2.07 | 2.06 | 2.07 | 7 |
| 中期 (3-7) | 4,107 | 99.29 | 99.39 | 4.48 | 0.71 | 0.93 | 0.92 | 4.41 | 4.39 | 4.41 | 7 |
| 長期 (7-) | 6,870 | 89.76 | 89.93 | 15.77 | 1.07 | 1.75 | 1.64 | 13.56 | 13.44 | 13.50 | 8 |
| 金融債 | 3,336 | 97.99 | 98.07 | 3.17 | 0.36 | 1.03 | 1.02 | 3.12 | 3.10 | 3.12 | 26 |
| 短期 (1-3) | 1,911 | 98.62 | 98.66 | 2.01 | 0.21 | 0.91 | 0.91 | 2.00 | 1.99 | 2.00 | 23 |
| 中期 (3-7) | 1,266 | 97.42 | 97.53 | 4.28 | 0.53 | 1.15 | 1.13 | 4.22 | 4.20 | 4.22 | 29 |
| 長期 (7-) | 159 | 95.07 | 95.27 | 8.22 | 0.82 | 1.52 | 1.49 | 7.93 | 7.87 | 7.92 | 41 |
| 事業債 | 70,615 | 94.73 | 94.90 | 7.39 | 0.78 | 1.44 | 1.39 | 6.27 | 6.21 | 6.24 | 39 |
| 短期 (1-3) | 20,363 | 99.00 | 99.11 | 2.00 | 0.49 | 1.02 | 1.02 | 1.99 | 1.98 | 1.99 | 34 |
| 中期 (3-7) | 27,279 | 97.39 | 97.55 | 4.71 | 0.71 | 1.28 | 1.27 | 4.62 | 4.59 | 4.62 | 40 |
| 長期 (7-) | 22,974 | 87.78 | 88.02 | 15.34 | 1.11 | 2.06 | 1.92 | 12.71 | 12.58 | 12.62 | 42 |
| 長期 (7-11) | 9,680 | 96.53 | 96.77 | 8.71 | 1.13 | 1.59 | 1.56 | 8.27 | 8.21 | 8.27 | 44 |
| 超長期 (11-) | 13,294 | 81.41 | 81.64 | 20.17 | 1.09 | 2.46 | 2.22 | 16.55 | 16.36 | 16.38 | 40 |
| 円建外債 | 3,727 | 98.52 | 98.77 | 3.53 | 1.10 | 1.58 | 1.57 | 3.36 | 3.33 | 3.35 | 78 |
| 短期 (1-3) | 2,192 | 99.10 | 99.32 | 2.18 | 1.02 | 1.45 | 1.44 | 2.15 | 2.14 | 2.15 | 75 |
| 中期 (3-7) | 1,248 | 97.70 | 97.93 | 4.07 | 1.02 | 1.63 | 1.61 | 3.97 | 3.94 | 3.97 | 78 |
| 長期 (7-) | 287 | 97.72 | 98.19 | 11.57 | 2.11 | 2.39 | 2.37 | 9.99 | 9.87 | 9.95 | 104 |
| 長期 (7-11) | 155 | 97.24 | 97.64 | 8.88 | 1.75 | 2.14 | 2.11 | 8.20 | 8.11 | 8.19 | 98 |
| 超長期 (11-) | 132 | 98.29 | 98.83 | 14.73 | 2.54 | 2.69 | 2.66 | 12.07 | 11.91 | 11.99 | 111 |
| MBS | 13,894 | 93.04 | 93.07 | 7.56 | 0.64 | 0.94 | 1.56 | 6.96 | 6.90 | 7.32 | 24 |
| ABS | 659 | 94.62 | 94.79 | 5.86 | 0.76 | 1.65 | 1.60 | 5.43 | 5.38 | 5.42 | 67 |
| 短期 (1-3) | 169 | 98.57 | 98.68 | 2.06 | 0.63 | 1.33 | 1.32 | 2.04 | 2.03 | 2.04 | 64 |
| 中期 (3-7) | 333 | 95.61 | 95.79 | 5.12 | 0.69 | 1.57 | 1.54 | 5.00 | 4.96 | 5.00 | 66 |
| 長期 (7-) | 157 | 88.27 | 88.48 | 11.54 | 1.03 | 2.22 | 2.08 | 10.45 | 10.34 | 10.43 | 75 |

出所:NFRG

「除く」銘柄 残存別・ポートフォリオ指標 (2025年1月末、2月ポートフォリオ)

| | 額面 (10億円) | 時価単価 (円) | 利含単価 (円) | 残存年数 (年) | 利率 (%) | 単利 (%) | 複利 (%) | Dur (年) | M-Dur | E-Dur | Tspd (bp) |
|------------|--------------|-------------|-------------|-------------|-----------|-----------|-----------|------------|-------|-------|--------------|
| 除く MBS | 1,146,763 | 94.61 | 94.82 | 10.29 | 0.84 | 1.27 | 1.22 | 8.69 | 8.62 | 8.64 | 4 |
| 短期 (1-3) | 229,749 | 99.42 | 99.52 | 1.94 | 0.43 | 0.73 | 0.72 | 1.93 | 1.93 | 1.93 | 5 |
| 中期 (3-7) | 316,939 | 98.88 | 99.04 | 4.79 | 0.68 | 0.92 | 0.92 | 4.70 | 4.68 | 4.70 | 5 |
| 長期 (7-) | 600,075 | 90.51 | 90.80 | 16.39 | 1.09 | 1.70 | 1.61 | 13.82 | 13.70 | 13.73 | 3 |
| 長期 (7-11) | 213,220 | 99.25 | 99.50 | 8.71 | 1.05 | 1.16 | 1.16 | 8.31 | 8.26 | 8.31 | 3 |
| 超長期 (11-) | 386,855 | 85.69 | 86.00 | 20.62 | 1.11 | 2.04 | 1.90 | 17.33 | 17.16 | 17.18 | 3 |
| (11-15) | 93,763 | 92.92 | 93.19 | 12.88 | 0.93 | 1.58 | 1.53 | 12.07 | 11.98 | 12.05 | 4 |
| (15-) | 293,092 | 83.38 | 83.71 | 23.10 | 1.16 | 2.21 | 2.03 | 19.20 | 19.00 | 19.01 | 3 |
| 除く ABS | 1,159,998 | 94.59 | 94.80 | 10.26 | 0.84 | 1.27 | 1.23 | 8.67 | 8.60 | 8.63 | 4 |
| 短期 (1-3) | 229,581 | 99.42 | 99.52 | 1.94 | 0.43 | 0.72 | 0.72 | 1.93 | 1.93 | 1.93 | 5 |
| 中期 (3-7) | 316,606 | 98.88 | 99.04 | 4.79 | 0.68 | 0.92 | 0.92 | 4.70 | 4.68 | 4.70 | 5 |
| 長期 (7-) | 613,812 | 90.57 | 90.85 | 16.19 | 1.08 | 1.68 | 1.61 | 13.66 | 13.54 | 13.58 | 4 |
| 長期 (7-11) | 213,300 | 99.25 | 99.50 | 8.71 | 1.05 | 1.16 | 1.16 | 8.31 | 8.26 | 8.30 | 3 |
| 超長期 (11-) | 400,512 | 85.94 | 86.25 | 20.18 | 1.09 | 2.00 | 1.89 | 16.95 | 16.78 | 16.82 | 4 |
| (11-15) | 93,716 | 92.92 | 93.19 | 12.88 | 0.93 | 1.58 | 1.53 | 12.07 | 11.98 | 12.05 | 4 |
| (15-) | 306,796 | 83.81 | 84.12 | 22.40 | 1.14 | 2.15 | 2.01 | 18.60 | 18.41 | 18.43 | 4 |
| 除く MBS・ABS | 1,146,104 | 94.61 | 94.82 | 10.29 | 0.84 | 1.27 | 1.22 | 8.69 | 8.62 | 8.64 | 4 |
| 短期 (1-3) | 229,581 | 99.42 | 99.52 | 1.94 | 0.43 | 0.72 | 0.72 | 1.93 | 1.93 | 1.93 | 5 |
| 中期 (3-7) | 316,606 | 98.88 | 99.04 | 4.79 | 0.68 | 0.92 | 0.92 | 4.70 | 4.68 | 4.70 | 5 |
| 長期 (7-) | 599,918 | 90.51 | 90.80 | 16.39 | 1.09 | 1.70 | 1.61 | 13.82 | 13.70 | 13.73 | 3 |
| 長期 (7-11) | 213,131 | 99.25 | 99.50 | 8.71 | 1.05 | 1.16 | 1.16 | 8.31 | 8.26 | 8.31 | 3 |
| 超長期 (11-) | 386,786 | 85.69 | 86.00 | 20.62 | 1.11 | 2.04 | 1.90 | 17.33 | 17.16 | 17.18 | 3 |
| (11-15) | 93,716 | 92.92 | 93.19 | 12.88 | 0.93 | 1.58 | 1.53 | 12.07 | 11.98 | 12.05 | 4 |
| (15-) | 293,071 | 83.38 | 83.71 | 23.10 | 1.16 | 2.21 | 2.03 | 19.20 | 19.00 | 19.01 | 3 |
| 除く 国債 | 173,561 | 95.09 | 95.25 | 7.38 | 0.71 | 1.27 | 1.30 | 6.52 | 6.47 | 6.52 | 25 |
| 短期 (1-3) | 40,726 | 99.02 | 99.13 | 2.04 | 0.45 | 0.95 | 0.94 | 2.03 | 2.02 | 2.03 | 26 |
| 中期 (3-7) | 59,206 | 97.57 | 97.72 | 4.79 | 0.63 | 1.14 | 1.13 | 4.70 | 4.67 | 4.70 | 26 |
| 長期 (7-) | 73,629 | 90.92 | 91.13 | 12.41 | 0.92 | 1.57 | 1.65 | 10.78 | 10.69 | 10.80 | 24 |
| 長期 (7-11) | 27,152 | 97.30 | 97.55 | 8.67 | 1.02 | 1.37 | 1.36 | 8.27 | 8.22 | 8.27 | 24 |
| 超長期 (11-) | 46,476 | 87.20 | 87.37 | 14.60 | 0.86 | 1.70 | 1.84 | 12.42 | 12.30 | 12.45 | 24 |

出所:NFRC

- 「除く国債」とは、NOMURA-BPI 総合から国債を除いたポートフォリオ。
- 「除く MBS」とは、NOMURA-BPI 総合から MBS を除いたポートフォリオ。
- 「除く ABS」とは、NOMURA-BPI 総合から ABS を除いたポートフォリオ。
- 「除く MBS・ABS」とは、NOMURA-BPI 総合から MBS および ABS を除いたポートフォリオ。

特定銘柄 残存別・ポートフォリオ指標 (2025年1月末)

| | 額面 (10億円) | 時価単価 (円) | 利含単価 (円) | 残存年数 (年) | 利率 (%) | 単利 (%) | 複利 (%) | Dur (年) | M-Dur | E-Dur | Tspd (bp) |
|-----------|--------------|-------------|-------------|-------------|-----------|-----------|-----------|------------|-------|-------|--------------|
| 30年国債 | 187,979 | 89.63 | 90.04 | 20.51 | 1.47 | 1.98 | 1.86 | 16.93 | 16.77 | 16.80 | 2 |
| 短期 (1-3) | - | - | - | - | - | - | - | - | - | - | - |
| 中期 (3-7) | 3,185 | 109.02 | 109.64 | 5.84 | 2.52 | 0.89 | 0.92 | 5.46 | 5.43 | 5.46 | 1 |
| 長期 (7-) | 184,794 | 89.30 | 89.70 | 20.76 | 1.45 | 2.00 | 1.88 | 17.18 | 17.01 | 17.04 | 2 |
| 長期 (7-11) | 14,875 | 108.78 | 109.28 | 9.31 | 2.17 | 1.14 | 1.19 | 8.47 | 8.42 | 8.46 | 2 |
| 超長期 (11-) | 169,919 | 87.59 | 87.99 | 21.77 | 1.39 | 2.10 | 1.96 | 18.12 | 17.94 | 17.97 | 2 |
| 20年国債 | 297,828 | 96.56 | 96.88 | 10.29 | 1.32 | 1.28 | 1.25 | 9.30 | 9.23 | 9.28 | 1 |
| 短期 (1-3) | 26,692 | 102.91 | 103.43 | 2.00 | 2.17 | 0.67 | 0.68 | 1.96 | 1.96 | 1.96 | 1 |
| 中期 (3-7) | 65,979 | 105.39 | 105.87 | 5.09 | 2.01 | 0.87 | 0.89 | 4.85 | 4.83 | 4.85 | 1 |
| 長期 (7-) | 205,157 | 92.89 | 93.13 | 13.05 | 0.99 | 1.52 | 1.46 | 11.98 | 11.89 | 11.96 | 0 |
| 長期 (7-11) | 72,811 | 102.43 | 102.78 | 8.99 | 1.48 | 1.14 | 1.15 | 8.42 | 8.37 | 8.41 | 1 |
| 超長期 (11-) | 132,345 | 87.64 | 87.82 | 15.28 | 0.72 | 1.77 | 1.66 | 14.28 | 14.16 | 14.24 | 0 |
| 10年国債 | 294,338 | 96.67 | 96.74 | 5.41 | 0.25 | 0.92 | 0.90 | 5.31 | 5.28 | 5.31 | 0 |
| 短期 (1-3) | 67,785 | 98.83 | 98.85 | 1.99 | 0.10 | 0.68 | 0.68 | 1.99 | 1.98 | 1.99 | 0 |
| 中期 (3-7) | 130,741 | 96.13 | 96.16 | 5.01 | 0.10 | 0.89 | 0.88 | 4.98 | 4.96 | 4.98 | 0 |
| 長期 (7-) | 95,812 | 95.89 | 96.03 | 8.38 | 0.56 | 1.12 | 1.10 | 8.17 | 8.13 | 8.17 | 0 |
| 5年国債 | 119,088 | 98.55 | 98.60 | 2.87 | 0.20 | 0.75 | 0.75 | 2.86 | 2.84 | 2.86 | 0 |
| 短期 (1-3) | 63,978 | 98.74 | 98.76 | 2.02 | 0.05 | 0.68 | 0.68 | 2.02 | 2.01 | 2.02 | 0 |
| 中期 (3-7) | 55,111 | 98.33 | 98.43 | 3.86 | 0.37 | 0.84 | 0.83 | 3.83 | 3.82 | 3.83 | 0 |
| 中期国債 | 31,076 | 99.62 | 99.72 | 1.41 | 0.35 | 0.64 | 0.64 | 1.40 | 1.40 | 1.40 | 2 |
| 短期 (1-3) | 31,076 | 99.62 | 99.72 | 1.41 | 0.35 | 0.64 | 0.64 | 1.40 | 1.40 | 1.40 | 2 |
| 中期 (3-7) | - | - | - | - | - | - | - | - | - | - | - |
| 地方公共団体 | 57,042 | 95.79 | 95.95 | 7.10 | 0.60 | 1.13 | 1.14 | 6.55 | 6.50 | 6.53 | 11 |
| 短期 (1-3) | 11,243 | 99.11 | 99.20 | 2.02 | 0.33 | 0.79 | 0.79 | 2.01 | 2.00 | 2.01 | 11 |
| 中期 (3-7) | 21,280 | 97.41 | 97.54 | 4.90 | 0.46 | 0.99 | 0.98 | 4.83 | 4.81 | 4.83 | 10 |
| 長期 (7-) | 24,519 | 92.85 | 93.10 | 11.34 | 0.84 | 1.42 | 1.47 | 10.33 | 10.24 | 10.28 | 13 |
| 東京都債 | 4,504 | 97.03 | 97.35 | 7.11 | 0.72 | 1.14 | 1.12 | 6.46 | 6.42 | 6.45 | 11 |
| 短期 (1-3) | 980 | 99.22 | 99.39 | 2.03 | 0.40 | 0.79 | 0.79 | 2.01 | 2.01 | 2.01 | 11 |
| 中期 (3-7) | 1,925 | 97.55 | 97.77 | 4.97 | 0.51 | 0.99 | 0.98 | 4.89 | 4.87 | 4.89 | 10 |
| 長期 (7-) | 1,599 | 95.08 | 95.59 | 12.81 | 1.17 | 1.54 | 1.50 | 11.23 | 11.14 | 11.18 | 11 |
| 五大都市債 | 6,189 | 95.97 | 96.19 | 7.99 | 0.85 | 1.18 | 1.21 | 7.11 | 7.06 | 7.07 | 12 |
| 短期 (1-3) | 1,251 | 99.53 | 99.66 | 2.07 | 0.56 | 0.79 | 0.79 | 2.06 | 2.05 | 2.06 | 11 |
| 中期 (3-7) | 2,072 | 99.06 | 99.26 | 4.74 | 0.81 | 0.97 | 0.97 | 4.64 | 4.61 | 4.64 | 11 |
| 長期 (7-) | 2,866 | 92.18 | 92.45 | 12.93 | 1.00 | 1.52 | 1.60 | 11.41 | 11.31 | 11.33 | 14 |
| その他地方公共団体 | 46,349 | 95.64 | 95.79 | 6.98 | 0.55 | 1.12 | 1.14 | 6.48 | 6.44 | 6.46 | 11 |
| 短期 (1-3) | 9,012 | 99.03 | 99.11 | 2.01 | 0.29 | 0.79 | 0.78 | 2.01 | 2.00 | 2.01 | 11 |
| 中期 (3-7) | 17,284 | 97.20 | 97.30 | 4.92 | 0.41 | 0.99 | 0.98 | 4.85 | 4.83 | 4.85 | 10 |
| 長期 (7-) | 20,054 | 92.77 | 92.99 | 11.00 | 0.79 | 1.40 | 1.45 | 10.10 | 10.02 | 10.05 | 12 |
| その他地方債 | 9,830 | 95.00 | 95.26 | 8.44 | 0.81 | 1.30 | 1.26 | 7.52 | 7.47 | 7.51 | 17 |
| 短期 (1-3) | 1,559 | 99.72 | 99.89 | 2.00 | 0.65 | 0.83 | 0.83 | 1.98 | 1.97 | 1.98 | 16 |
| 中期 (3-7) | 3,551 | 98.35 | 98.58 | 5.03 | 0.73 | 1.05 | 1.04 | 4.93 | 4.90 | 4.93 | 16 |
| 長期 (7-) | 4,720 | 90.92 | 91.23 | 13.13 | 0.93 | 1.67 | 1.58 | 11.64 | 11.54 | 11.60 | 17 |
| 特定金融債 | - | - | - | - | - | - | - | - | - | - | - |
| 短期 (1-3) | - | - | - | - | - | - | - | - | - | - | - |
| 中期 (3-7) | - | - | - | - | - | - | - | - | - | - | - |
| 政保地方公営企業債 | 1,425 | 98.16 | 98.22 | 2.82 | 0.15 | 0.81 | 0.80 | 2.80 | 2.79 | 2.80 | 6 |
| 短期 (1-3) | 825 | 98.62 | 98.66 | 2.17 | 0.11 | 0.76 | 0.75 | 2.16 | 2.15 | 2.16 | 6 |
| 中期 (3-7) | 600 | 97.53 | 97.61 | 3.71 | 0.21 | 0.89 | 0.88 | 3.69 | 3.67 | 3.69 | 6 |
| 長期 (7-) | - | - | - | - | - | - | - | - | - | - | - |
| その他政保債 | 12,978 | 94.27 | 94.40 | 9.94 | 0.82 | 1.30 | 1.25 | 8.49 | 8.43 | 8.46 | 7 |
| 短期 (1-3) | 2,566 | 99.06 | 99.10 | 1.96 | 0.24 | 0.74 | 0.74 | 1.95 | 1.95 | 1.95 | 7 |
| 中期 (3-7) | 3,597 | 99.55 | 99.65 | 4.54 | 0.77 | 0.93 | 0.93 | 4.45 | 4.43 | 4.45 | 7 |
| 長期 (7-) | 6,815 | 89.69 | 89.86 | 15.79 | 1.07 | 1.75 | 1.64 | 13.57 | 13.45 | 13.51 | 8 |
| SDGs | 20,073 | 95.64 | 95.80 | 7.13 | 0.63 | 1.27 | 1.24 | 6.41 | 6.37 | 6.40 | 23 |

出所:NFRC

- 中期国債とは、2年国債・4年国債。
- 五大都市債とは、大阪市債・名古屋市債・京都市債・神戸市債・横浜市債。
- 特定金融債とは、格付会社4社の格付が翌月ポートフォリオ確定日において、すべてBBB格相当以下の金融債。ただし、金融債に格付が付されていない場合には、当該金融機関が発行する優先債に対する格付をもとに判断する。

特定銘柄 残存別・ポートフォリオ指標 (2025年1月末、2月ポートフォリオ)

| | 額面 (10億円) | 時価単価 (円) | 利含単価 (円) | 残存年数 (年) | 利率 (%) | 単利 (%) | 複利 (%) | Dur (年) | M-Dur | E-Dur | Tspd (bp) |
|-----------|--------------|-------------|-------------|-------------|-----------|-----------|-----------|------------|-------|-------|--------------|
| 30年国債 | 188,939 | 89.68 | 90.09 | 20.56 | 1.47 | 1.98 | 1.86 | 16.96 | 16.80 | 16.83 | 2 |
| 短期(1-3) | - | - | - | - | - | - | - | - | - | - | - |
| 中期(3-7) | 3,185 | 109.02 | 109.64 | 5.84 | 2.52 | 0.89 | 0.92 | 5.46 | 5.43 | 5.46 | 1 |
| 長期(7-) | 185,754 | 89.35 | 89.76 | 20.81 | 1.45 | 2.00 | 1.88 | 17.20 | 17.03 | 17.06 | 2 |
| 長期(7-11) | 14,875 | 108.78 | 109.28 | 9.31 | 2.17 | 1.14 | 1.19 | 8.47 | 8.42 | 8.46 | 2 |
| 超長期(11-) | 170,880 | 87.66 | 88.06 | 21.81 | 1.39 | 2.10 | 1.96 | 18.15 | 17.96 | 17.99 | 2 |
| 20年国債 | 299,171 | 96.58 | 96.90 | 10.32 | 1.32 | 1.29 | 1.25 | 9.32 | 9.25 | 9.30 | 1 |
| 短期(1-3) | 26,693 | 102.91 | 103.43 | 2.00 | 2.17 | 0.67 | 0.68 | 1.96 | 1.96 | 1.96 | 1 |
| 中期(3-7) | 66,248 | 105.40 | 105.88 | 5.09 | 2.01 | 0.87 | 0.89 | 4.85 | 4.82 | 4.84 | 1 |
| 長期(7-) | 206,230 | 92.93 | 93.17 | 13.08 | 0.99 | 1.53 | 1.47 | 12.01 | 11.91 | 11.98 | 0 |
| 長期(7-11) | 72,811 | 102.43 | 102.78 | 8.99 | 1.48 | 1.14 | 1.15 | 8.42 | 8.37 | 8.41 | 1 |
| 超長期(11-) | 133,419 | 87.74 | 87.92 | 15.31 | 0.73 | 1.77 | 1.67 | 14.30 | 14.18 | 14.26 | 0 |
| 10年国債 | 297,160 | 96.70 | 96.76 | 5.45 | 0.26 | 0.92 | 0.91 | 5.34 | 5.32 | 5.34 | 0 |
| 短期(1-3) | 67,790 | 98.83 | 98.85 | 1.99 | 0.10 | 0.68 | 0.68 | 1.99 | 1.98 | 1.99 | 0 |
| 中期(3-7) | 130,819 | 96.13 | 96.16 | 5.01 | 0.10 | 0.89 | 0.88 | 4.98 | 4.96 | 4.98 | 0 |
| 長期(7-) | 98,551 | 95.99 | 96.13 | 8.42 | 0.58 | 1.12 | 1.10 | 8.20 | 8.16 | 8.20 | 0 |
| 5年国債 | 121,534 | 98.58 | 98.63 | 2.91 | 0.21 | 0.76 | 0.75 | 2.89 | 2.88 | 2.89 | 0 |
| 短期(1-3) | 64,053 | 98.74 | 98.76 | 2.02 | 0.05 | 0.69 | 0.68 | 2.02 | 2.01 | 2.02 | 0 |
| 中期(3-7) | 57,480 | 98.39 | 98.49 | 3.91 | 0.39 | 0.84 | 0.83 | 3.87 | 3.86 | 3.87 | 1 |
| 中期国債 | 30,487 | 99.64 | 99.74 | 1.49 | 0.40 | 0.65 | 0.65 | 1.49 | 1.48 | 1.49 | 2 |
| 短期(1-3) | 30,487 | 99.64 | 99.74 | 1.49 | 0.40 | 0.65 | 0.65 | 1.49 | 1.48 | 1.49 | 2 |
| 中期(3-7) | - | - | - | - | - | - | - | - | - | - | - |
| 地方公共団体 | 57,135 | 95.79 | 95.95 | 7.15 | 0.60 | 1.13 | 1.15 | 6.59 | 6.55 | 6.57 | 11 |
| 短期(1-3) | 11,209 | 99.07 | 99.16 | 2.08 | 0.33 | 0.79 | 0.79 | 2.07 | 2.06 | 2.07 | 11 |
| 中期(3-7) | 21,346 | 97.38 | 97.50 | 4.96 | 0.46 | 0.99 | 0.98 | 4.88 | 4.86 | 4.88 | 10 |
| 長期(7-) | 24,579 | 92.90 | 93.15 | 11.37 | 0.85 | 1.42 | 1.47 | 10.35 | 10.27 | 10.30 | 13 |
| 東京都債 | 4,514 | 97.04 | 97.35 | 7.12 | 0.72 | 1.14 | 1.12 | 6.47 | 6.42 | 6.45 | 11 |
| 短期(1-3) | 980 | 99.22 | 99.39 | 2.03 | 0.40 | 0.79 | 0.79 | 2.01 | 2.01 | 2.01 | 11 |
| 中期(3-7) | 1,925 | 97.55 | 97.77 | 4.97 | 0.51 | 0.99 | 0.98 | 4.89 | 4.87 | 4.89 | 10 |
| 長期(7-) | 1,609 | 95.10 | 95.61 | 12.79 | 1.17 | 1.54 | 1.50 | 11.21 | 11.12 | 11.17 | 11 |
| 五大都市債 | 6,223 | 95.99 | 96.20 | 8.01 | 0.85 | 1.18 | 1.22 | 7.13 | 7.08 | 7.09 | 12 |
| 短期(1-3) | 1,256 | 99.51 | 99.65 | 2.09 | 0.56 | 0.79 | 0.79 | 2.08 | 2.07 | 2.08 | 11 |
| 中期(3-7) | 2,082 | 99.11 | 99.32 | 4.77 | 0.82 | 0.97 | 0.97 | 4.66 | 4.64 | 4.66 | 11 |
| 長期(7-) | 2,885 | 92.19 | 92.45 | 12.92 | 1.00 | 1.52 | 1.60 | 11.41 | 11.31 | 11.33 | 14 |
| その他地方公共団体 | 46,398 | 95.64 | 95.79 | 7.04 | 0.56 | 1.12 | 1.14 | 6.54 | 6.49 | 6.52 | 11 |
| 短期(1-3) | 8,973 | 98.99 | 99.07 | 2.08 | 0.29 | 0.79 | 0.79 | 2.07 | 2.06 | 2.07 | 11 |
| 中期(3-7) | 17,340 | 97.15 | 97.26 | 4.98 | 0.42 | 0.99 | 0.98 | 4.91 | 4.89 | 4.91 | 10 |
| 長期(7-) | 20,085 | 92.83 | 93.05 | 11.03 | 0.80 | 1.40 | 1.45 | 10.13 | 10.05 | 10.08 | 12 |
| その他地方債 | 9,809 | 94.98 | 95.24 | 8.53 | 0.82 | 1.31 | 1.26 | 7.61 | 7.55 | 7.59 | 17 |
| 短期(1-3) | 1,474 | 99.72 | 99.90 | 2.08 | 0.68 | 0.84 | 0.84 | 2.07 | 2.06 | 2.07 | 16 |
| 中期(3-7) | 3,628 | 98.30 | 98.52 | 5.08 | 0.73 | 1.06 | 1.05 | 4.98 | 4.95 | 4.98 | 16 |
| 長期(7-) | 4,708 | 90.94 | 91.25 | 13.21 | 0.94 | 1.67 | 1.59 | 11.70 | 11.60 | 11.66 | 17 |
| 特定金融債 | - | - | - | - | - | - | - | - | - | - | - |
| 短期(1-3) | - | - | - | - | - | - | - | - | - | - | - |
| 中期(3-7) | - | - | - | - | - | - | - | - | - | - | - |
| 政保地方公営企業債 | 1,385 | 98.12 | 98.18 | 2.87 | 0.15 | 0.82 | 0.81 | 2.85 | 2.84 | 2.85 | 6 |
| 短期(1-3) | 835 | 98.55 | 98.59 | 2.27 | 0.12 | 0.77 | 0.76 | 2.27 | 2.26 | 2.27 | 6 |
| 中期(3-7) | 550 | 97.48 | 97.56 | 3.77 | 0.21 | 0.89 | 0.88 | 3.75 | 3.73 | 3.75 | 6 |
| 長期(7-) | - | - | - | - | - | - | - | - | - | - | - |
| その他政保債 | 13,001 | 94.28 | 94.40 | 9.99 | 0.83 | 1.30 | 1.25 | 8.55 | 8.48 | 8.52 | 7 |
| 短期(1-3) | 2,574 | 99.02 | 99.07 | 2.01 | 0.24 | 0.75 | 0.75 | 2.01 | 2.00 | 2.01 | 7 |
| 中期(3-7) | 3,557 | 99.57 | 99.67 | 4.59 | 0.78 | 0.93 | 0.93 | 4.51 | 4.49 | 4.51 | 7 |
| 長期(7-) | 6,870 | 89.76 | 89.93 | 15.77 | 1.07 | 1.75 | 1.64 | 13.56 | 13.44 | 13.50 | 8 |
| SDGs | 20,452 | 95.70 | 95.86 | 7.17 | 0.64 | 1.27 | 1.24 | 6.45 | 6.41 | 6.44 | 23 |

出所:NFRG

- 中期国債とは、2年国債・4年国債。
- 五大都市債とは、大阪市債・名古屋市債・京都市債・神戸市債・横浜市債。
- 特定金融債とは、格付会社4社の格付が翌月ポートフォリオ確定日において、すべてBBB格相当以下の金融債。ただし、金融債に格付が付されていない場合には、当該金融機関が発行する優先債に対する格付をもとに判断する。

事業債 業種別・ポートフォリオ指標 (1/4) (2025年1月末)

| | 額面 (10億円) | 時価単価 (円) | 利含単価 (円) | 残存年数 (年) | 利率 (%) | 単利 (%) | 複利 (%) | Dur (年) | M-Dur | E-Dur | Tspd (bp) |
|-----------|--------------|-------------|-------------|-------------|-----------|-----------|-----------|------------|-------|-------|--------------|
| 事業債 全体 | 70,141 | 94.70 | 94.87 | 7.36 | 0.77 | 1.43 | 1.38 | 6.23 | 6.18 | 6.21 | 39 |
| 短期 (1-3) | 20,350 | 99.01 | 99.12 | 1.95 | 0.48 | 1.01 | 1.01 | 1.94 | 1.93 | 1.94 | 34 |
| 中期 (3-7) | 26,875 | 97.37 | 97.54 | 4.66 | 0.70 | 1.28 | 1.26 | 4.57 | 4.54 | 4.57 | 40 |
| 長期 (7-) | 22,916 | 87.74 | 87.98 | 15.32 | 1.10 | 2.06 | 1.91 | 12.70 | 12.57 | 12.60 | 42 |
| 長期 (7-11) | 9,592 | 96.55 | 96.79 | 8.66 | 1.12 | 1.58 | 1.55 | 8.23 | 8.17 | 8.23 | 44 |
| 超長期 (11-) | 13,324 | 81.40 | 81.63 | 20.11 | 1.08 | 2.46 | 2.22 | 16.51 | 16.32 | 16.34 | 40 |
| 水産・農林業 | - | - | - | - | - | - | - | - | - | - | - |
| 短期 (1-3) | - | - | - | - | - | - | - | - | - | - | - |
| 中期 (3-7) | - | - | - | - | - | - | - | - | - | - | - |
| 長期 (7-) | - | - | - | - | - | - | - | - | - | - | - |
| 長期 (7-11) | - | - | - | - | - | - | - | - | - | - | - |
| 超長期 (11-) | - | - | - | - | - | - | - | - | - | - | - |
| 鉱業 | 30 | 95.55 | 95.63 | 4.65 | 0.21 | 1.16 | 1.14 | 4.54 | 4.51 | 4.54 | 32 |
| 短期 (1-3) | 10 | 99.15 | 99.18 | 1.12 | 0.08 | 0.85 | 0.85 | 1.12 | 1.12 | 1.12 | 27 |
| 中期 (3-7) | 20 | 93.76 | 93.85 | 6.41 | 0.28 | 1.33 | 1.29 | 6.35 | 6.31 | 6.35 | 35 |
| 長期 (7-) | - | - | - | - | - | - | - | - | - | - | - |
| 長期 (7-11) | - | - | - | - | - | - | - | - | - | - | - |
| 超長期 (11-) | - | - | - | - | - | - | - | - | - | - | - |
| 建設業 | 1,250 | 96.94 | 97.05 | 4.21 | 0.52 | 1.23 | 1.21 | 4.04 | 4.01 | 4.03 | 38 |
| 短期 (1-3) | 505 | 98.65 | 98.72 | 2.13 | 0.36 | 1.02 | 1.02 | 2.12 | 2.11 | 2.12 | 33 |
| 中期 (3-7) | 595 | 97.09 | 97.25 | 4.40 | 0.60 | 1.28 | 1.26 | 4.33 | 4.31 | 4.33 | 41 |
| 長期 (7-) | 150 | 90.55 | 90.65 | 10.41 | 0.75 | 1.77 | 1.68 | 9.80 | 9.72 | 9.79 | 43 |
| 長期 (7-11) | 84 | 94.76 | 94.89 | 7.94 | 0.78 | 1.53 | 1.49 | 7.70 | 7.64 | 7.70 | 44 |
| 超長期 (11-) | 66 | 85.18 | 85.27 | 13.55 | 0.71 | 2.10 | 1.94 | 12.79 | 12.66 | 12.77 | 40 |
| 食料品 | 1,543 | 96.96 | 97.12 | 4.99 | 0.54 | 1.21 | 1.19 | 4.71 | 4.67 | 4.70 | 31 |
| 短期 (1-3) | 562 | 98.83 | 98.89 | 1.78 | 0.26 | 0.92 | 0.92 | 1.77 | 1.77 | 1.77 | 27 |
| 中期 (3-7) | 606 | 97.28 | 97.43 | 4.39 | 0.52 | 1.18 | 1.17 | 4.32 | 4.30 | 4.32 | 32 |
| 長期 (7-) | 375 | 93.66 | 93.97 | 10.79 | 1.02 | 1.70 | 1.64 | 9.97 | 9.89 | 9.95 | 36 |
| 長期 (7-11) | 235 | 96.31 | 96.57 | 8.53 | 0.98 | 1.48 | 1.45 | 8.17 | 8.11 | 8.17 | 35 |
| 超長期 (11-) | 140 | 89.22 | 89.61 | 14.58 | 1.09 | 2.09 | 1.98 | 13.23 | 13.10 | 13.18 | 39 |
| 繊維製品 | 225 | 96.77 | 96.84 | 4.52 | 0.53 | 1.25 | 1.23 | 4.29 | 4.26 | 4.29 | 37 |
| 短期 (1-3) | 80 | 98.53 | 98.54 | 2.26 | 0.33 | 1.00 | 1.00 | 2.25 | 2.24 | 2.25 | 30 |
| 中期 (3-7) | 109 | 97.44 | 97.53 | 3.90 | 0.52 | 1.22 | 1.20 | 3.86 | 3.83 | 3.86 | 38 |
| 長期 (7-) | 36 | 90.86 | 90.99 | 11.39 | 1.03 | 1.94 | 1.84 | 10.61 | 10.51 | 10.59 | 50 |
| 長期 (7-11) | 16 | 97.39 | 97.63 | 8.81 | 1.29 | 1.63 | 1.61 | 8.33 | 8.26 | 8.33 | 48 |
| 超長期 (11-) | 20 | 85.64 | 85.67 | 13.45 | 0.83 | 2.22 | 2.06 | 12.68 | 12.55 | 12.66 | 52 |
| パルプ・紙 | 325 | 95.53 | 95.60 | 4.72 | 0.44 | 1.39 | 1.35 | 4.42 | 4.38 | 4.42 | 50 |
| 短期 (1-3) | 150 | 98.52 | 98.58 | 1.84 | 0.31 | 1.15 | 1.14 | 1.83 | 1.82 | 1.83 | 48 |
| 中期 (3-7) | 130 | 94.89 | 94.96 | 5.08 | 0.41 | 1.44 | 1.40 | 5.00 | 4.97 | 5.00 | 52 |
| 長期 (7-) | 45 | 87.39 | 87.49 | 13.30 | 0.98 | 2.15 | 2.01 | 12.30 | 12.17 | 12.28 | 51 |
| 長期 (7-11) | 10 | 96.70 | 96.88 | 8.87 | 1.34 | 1.78 | 1.75 | 8.36 | 8.29 | 8.36 | 61 |
| 超長期 (11-) | 35 | 84.73 | 84.81 | 14.57 | 0.88 | 2.27 | 2.10 | 13.58 | 13.44 | 13.56 | 48 |
| 化学 | 2,291 | 95.00 | 95.13 | 5.41 | 0.54 | 1.40 | 1.35 | 5.00 | 4.96 | 5.00 | 45 |
| 短期 (1-3) | 735 | 98.59 | 98.68 | 2.11 | 0.36 | 1.05 | 1.05 | 2.10 | 2.09 | 2.10 | 36 |
| 中期 (3-7) | 1,063 | 96.30 | 96.42 | 4.71 | 0.51 | 1.32 | 1.29 | 4.63 | 4.60 | 4.63 | 43 |
| 長期 (7-) | 493 | 86.86 | 87.05 | 11.84 | 0.88 | 2.18 | 2.02 | 10.80 | 10.69 | 10.78 | 66 |
| 長期 (7-11) | 220 | 95.25 | 95.43 | 8.17 | 0.94 | 1.62 | 1.58 | 7.85 | 7.79 | 7.85 | 51 |
| 超長期 (11-) | 273 | 80.11 | 80.31 | 14.80 | 0.83 | 2.71 | 2.43 | 13.62 | 13.46 | 13.59 | 81 |
| 医薬品 | 815 | 95.24 | 95.40 | 5.85 | 0.57 | 1.36 | 1.32 | 5.49 | 5.45 | 5.48 | 40 |
| 短期 (1-3) | 165 | 98.98 | 99.09 | 1.71 | 0.32 | 0.93 | 0.92 | 1.71 | 1.70 | 1.71 | 27 |
| 中期 (3-7) | 525 | 95.70 | 95.90 | 5.48 | 0.56 | 1.35 | 1.33 | 5.36 | 5.33 | 5.36 | 43 |
| 長期 (7-) | 125 | 88.35 | 88.44 | 12.87 | 0.94 | 2.04 | 1.91 | 11.65 | 11.53 | 11.62 | 48 |
| 長期 (7-11) | 25 | 95.81 | 96.21 | 8.42 | 1.05 | 1.63 | 1.60 | 8.03 | 7.97 | 8.03 | 50 |
| 超長期 (11-) | 100 | 86.49 | 86.50 | 13.98 | 0.91 | 2.15 | 2.00 | 12.66 | 12.53 | 12.62 | 47 |

出所:NFRC

- 東証 33 業種分類を参考に NFRC で分類

事業債 業種別・ポートフォリオ指標 (1/4) (2025年1月末、2月ポートフォリオ)

| | 額面 (10億円) | 時価単価 (円) | 利含単価 (円) | 残存年数 (年) | 利率 (%) | 単利 (%) | 複利 (%) | Dur (年) | M-Dur | E-Dur | Tspd (bp) |
|-----------|--------------|-------------|-------------|-------------|-----------|-----------|-----------|------------|-------|-------|--------------|
| 事業債 全体 | 70,615 | 94.73 | 94.90 | 7.39 | 0.78 | 1.44 | 1.39 | 6.27 | 6.21 | 6.24 | 39 |
| 短期 (1-3) | 20,363 | 99.00 | 99.11 | 2.00 | 0.49 | 1.02 | 1.02 | 1.99 | 1.98 | 1.99 | 34 |
| 中期 (3-7) | 27,279 | 97.39 | 97.55 | 4.71 | 0.71 | 1.28 | 1.27 | 4.62 | 4.59 | 4.62 | 40 |
| 長期 (7-) | 22,974 | 87.78 | 88.02 | 15.34 | 1.11 | 2.06 | 1.92 | 12.71 | 12.58 | 12.62 | 42 |
| 長期 (7-11) | 9,680 | 96.53 | 96.77 | 8.71 | 1.13 | 1.59 | 1.56 | 8.27 | 8.21 | 8.27 | 44 |
| 超長期 (11-) | 13,294 | 81.41 | 81.64 | 20.17 | 1.09 | 2.46 | 2.22 | 16.55 | 16.36 | 16.38 | 40 |
| 水産・農林業 | - | - | - | - | - | - | - | - | - | - | - |
| 短期 (1-3) | - | - | - | - | - | - | - | - | - | - | - |
| 中期 (3-7) | - | - | - | - | - | - | - | - | - | - | - |
| 長期 (7-) | - | - | - | - | - | - | - | - | - | - | - |
| 長期 (7-11) | - | - | - | - | - | - | - | - | - | - | - |
| 超長期 (11-) | - | - | - | - | - | - | - | - | - | - | - |
| 鉱業 | 30 | 95.55 | 95.63 | 4.65 | 0.21 | 1.16 | 1.14 | 4.54 | 4.51 | 4.54 | 32 |
| 短期 (1-3) | 10 | 99.15 | 99.18 | 1.12 | 0.08 | 0.85 | 0.85 | 1.12 | 1.12 | 1.12 | 27 |
| 中期 (3-7) | 20 | 93.76 | 93.85 | 6.41 | 0.28 | 1.33 | 1.29 | 6.35 | 6.31 | 6.35 | 35 |
| 長期 (7-) | - | - | - | - | - | - | - | - | - | - | - |
| 長期 (7-11) | - | - | - | - | - | - | - | - | - | - | - |
| 超長期 (11-) | - | - | - | - | - | - | - | - | - | - | - |
| 建設業 | 1,270 | 96.97 | 97.08 | 4.25 | 0.53 | 1.23 | 1.21 | 4.08 | 4.05 | 4.08 | 38 |
| 短期 (1-3) | 525 | 98.64 | 98.71 | 2.16 | 0.37 | 1.02 | 1.02 | 2.15 | 2.14 | 2.15 | 33 |
| 中期 (3-7) | 595 | 97.10 | 97.26 | 4.53 | 0.62 | 1.29 | 1.27 | 4.45 | 4.43 | 4.45 | 41 |
| 長期 (7-) | 150 | 90.55 | 90.65 | 10.41 | 0.75 | 1.77 | 1.68 | 9.80 | 9.72 | 9.79 | 43 |
| 長期 (7-11) | 84 | 94.76 | 94.89 | 7.94 | 0.78 | 1.53 | 1.49 | 7.70 | 7.64 | 7.70 | 44 |
| 超長期 (11-) | 66 | 85.18 | 85.27 | 13.55 | 0.71 | 2.10 | 1.94 | 12.79 | 12.66 | 12.77 | 40 |
| 食料品 | 1,523 | 96.93 | 97.09 | 5.05 | 0.55 | 1.21 | 1.19 | 4.76 | 4.72 | 4.75 | 31 |
| 短期 (1-3) | 542 | 98.80 | 98.87 | 1.81 | 0.26 | 0.93 | 0.92 | 1.80 | 1.79 | 1.80 | 27 |
| 中期 (3-7) | 606 | 97.28 | 97.43 | 4.39 | 0.52 | 1.18 | 1.17 | 4.32 | 4.30 | 4.32 | 32 |
| 長期 (7-) | 375 | 93.66 | 93.97 | 10.79 | 1.02 | 1.70 | 1.64 | 9.97 | 9.89 | 9.95 | 36 |
| 長期 (7-11) | 235 | 96.31 | 96.57 | 8.53 | 0.98 | 1.48 | 1.45 | 8.17 | 8.11 | 8.17 | 35 |
| 超長期 (11-) | 140 | 89.22 | 89.61 | 14.58 | 1.09 | 2.09 | 1.98 | 13.23 | 13.10 | 13.18 | 39 |
| 繊維製品 | 225 | 96.77 | 96.84 | 4.52 | 0.53 | 1.25 | 1.23 | 4.29 | 4.26 | 4.29 | 37 |
| 短期 (1-3) | 80 | 98.53 | 98.54 | 2.26 | 0.33 | 1.00 | 1.00 | 2.25 | 2.24 | 2.25 | 30 |
| 中期 (3-7) | 109 | 97.44 | 97.53 | 3.90 | 0.52 | 1.22 | 1.20 | 3.86 | 3.83 | 3.86 | 38 |
| 長期 (7-) | 36 | 90.86 | 90.99 | 11.39 | 1.03 | 1.94 | 1.84 | 10.61 | 10.51 | 10.59 | 50 |
| 長期 (7-11) | 16 | 97.39 | 97.63 | 8.81 | 1.29 | 1.63 | 1.61 | 8.33 | 8.26 | 8.33 | 48 |
| 超長期 (11-) | 20 | 85.64 | 85.67 | 13.45 | 0.83 | 2.22 | 2.06 | 12.68 | 12.55 | 12.66 | 52 |
| パルプ・紙 | 325 | 95.53 | 95.60 | 4.72 | 0.44 | 1.39 | 1.35 | 4.42 | 4.38 | 4.42 | 50 |
| 短期 (1-3) | 150 | 98.52 | 98.58 | 1.84 | 0.31 | 1.15 | 1.14 | 1.83 | 1.82 | 1.83 | 48 |
| 中期 (3-7) | 130 | 94.89 | 94.96 | 5.08 | 0.41 | 1.44 | 1.40 | 5.00 | 4.97 | 5.00 | 52 |
| 長期 (7-) | 45 | 87.39 | 87.49 | 13.30 | 0.98 | 2.15 | 2.01 | 12.30 | 12.17 | 12.28 | 51 |
| 長期 (7-11) | 10 | 96.70 | 96.88 | 8.87 | 1.34 | 1.78 | 1.75 | 8.36 | 8.29 | 8.36 | 61 |
| 超長期 (11-) | 35 | 84.73 | 84.81 | 14.57 | 0.88 | 2.27 | 2.10 | 13.58 | 13.44 | 13.56 | 48 |
| 化学 | 2,466 | 95.29 | 95.42 | 5.44 | 0.59 | 1.39 | 1.35 | 5.05 | 5.01 | 5.05 | 45 |
| 短期 (1-3) | 775 | 98.61 | 98.70 | 2.19 | 0.39 | 1.06 | 1.05 | 2.18 | 2.16 | 2.18 | 36 |
| 中期 (3-7) | 1,168 | 96.57 | 96.69 | 4.79 | 0.58 | 1.32 | 1.30 | 4.71 | 4.68 | 4.71 | 43 |
| 長期 (7-) | 523 | 87.53 | 87.72 | 11.73 | 0.91 | 2.14 | 1.99 | 10.70 | 10.59 | 10.68 | 64 |
| 長期 (7-11) | 250 | 95.64 | 95.82 | 8.37 | 0.99 | 1.62 | 1.58 | 8.02 | 7.96 | 8.02 | 49 |
| 超長期 (11-) | 273 | 80.11 | 80.31 | 14.80 | 0.83 | 2.71 | 2.43 | 13.62 | 13.46 | 13.59 | 81 |
| 医薬品 | 815 | 95.24 | 95.40 | 5.85 | 0.57 | 1.36 | 1.32 | 5.49 | 5.45 | 5.48 | 40 |
| 短期 (1-3) | 165 | 98.98 | 99.09 | 1.71 | 0.32 | 0.93 | 0.92 | 1.71 | 1.70 | 1.71 | 27 |
| 中期 (3-7) | 525 | 95.70 | 95.90 | 5.48 | 0.56 | 1.35 | 1.33 | 5.36 | 5.33 | 5.36 | 43 |
| 長期 (7-) | 125 | 88.35 | 88.44 | 12.87 | 0.94 | 2.04 | 1.91 | 11.65 | 11.53 | 11.62 | 48 |
| 長期 (7-11) | 25 | 95.81 | 96.21 | 8.42 | 1.05 | 1.63 | 1.60 | 8.03 | 7.97 | 8.03 | 50 |
| 超長期 (11-) | 100 | 86.49 | 86.50 | 13.98 | 0.91 | 2.15 | 2.00 | 12.66 | 12.53 | 12.62 | 47 |

出所:NFRC

- 東証 33 業種分類を参考に NFRC で分類

事業債 業種別・ポートフォリオ指標 (2/4) (2025年1月末)

| | 額面 (10億円) | 時価単価 (円) | 利含単価 (円) | 残存年数 (年) | 利率 (%) | 単利 (%) | 複利 (%) | Dur (年) | M-Dur | E-Dur | Tspd (bp) |
|-----------|--------------|-------------|-------------|-------------|-----------|-----------|-----------|------------|-------|-------|--------------|
| 石油・石炭製品 | 280 | 95.11 | 95.20 | 6.24 | 0.64 | 1.47 | 1.44 | 5.90 | 5.85 | 5.89 | 49 |
| 短期 (1-3) | 50 | 98.66 | 98.72 | 1.90 | 0.30 | 1.03 | 1.02 | 1.90 | 1.89 | 1.90 | 35 |
| 中期 (3-7) | 110 | 95.72 | 95.82 | 5.22 | 0.52 | 1.38 | 1.35 | 5.13 | 5.10 | 5.13 | 46 |
| 長期 (7-) | 120 | 93.07 | 93.17 | 8.97 | 0.90 | 1.76 | 1.70 | 8.38 | 8.31 | 8.37 | 58 |
| 長期 (7-11) | 95 | 94.95 | 95.05 | 7.38 | 0.84 | 1.60 | 1.57 | 7.16 | 7.10 | 7.15 | 57 |
| 超長期 (11-) | 25 | 85.91 | 86.02 | 15.01 | 1.13 | 2.43 | 2.26 | 13.53 | 13.37 | 13.48 | 63 |
| ゴム製品 | 330 | 97.39 | 97.50 | 3.44 | 0.39 | 1.15 | 1.14 | 3.37 | 3.35 | 3.37 | 36 |
| 短期 (1-3) | 158 | 98.73 | 98.82 | 1.86 | 0.30 | 0.99 | 0.99 | 1.85 | 1.84 | 1.85 | 32 |
| 中期 (3-7) | 147 | 96.45 | 96.57 | 4.42 | 0.41 | 1.26 | 1.23 | 4.37 | 4.34 | 4.37 | 38 |
| 長期 (7-) | 25 | 94.40 | 94.64 | 7.66 | 0.76 | 1.59 | 1.55 | 7.42 | 7.37 | 7.42 | 52 |
| 長期 (7-11) | 25 | 94.40 | 94.64 | 7.66 | 0.76 | 1.59 | 1.55 | 7.42 | 7.37 | 7.42 | 52 |
| 超長期 (11-) | - | - | - | - | - | - | - | - | - | - | - |
| ガラス・土石製品 | 267 | 95.42 | 95.55 | 5.55 | 0.57 | 1.37 | 1.34 | 5.19 | 5.15 | 5.19 | 42 |
| 短期 (1-3) | 68 | 98.70 | 98.76 | 1.87 | 0.29 | 1.00 | 1.00 | 1.86 | 1.86 | 1.86 | 33 |
| 中期 (3-7) | 112 | 96.96 | 97.08 | 4.16 | 0.51 | 1.27 | 1.25 | 4.11 | 4.08 | 4.11 | 41 |
| 長期 (7-) | 87 | 90.92 | 91.10 | 10.19 | 0.87 | 1.83 | 1.74 | 9.48 | 9.39 | 9.47 | 51 |
| 長期 (7-11) | 62 | 95.17 | 95.38 | 8.36 | 0.89 | 1.56 | 1.53 | 8.04 | 7.98 | 8.04 | 43 |
| 超長期 (11-) | 25 | 80.33 | 80.43 | 14.75 | 0.80 | 2.62 | 2.36 | 13.72 | 13.56 | 13.69 | 73 |
| 鉄鋼 | 475 | 97.53 | 97.64 | 3.81 | 0.55 | 1.22 | 1.21 | 3.69 | 3.66 | 3.69 | 40 |
| 短期 (1-3) | 192 | 98.81 | 98.88 | 1.91 | 0.36 | 1.03 | 1.02 | 1.90 | 1.89 | 1.90 | 35 |
| 中期 (3-7) | 230 | 97.23 | 97.35 | 4.14 | 0.58 | 1.27 | 1.25 | 4.08 | 4.05 | 4.08 | 42 |
| 長期 (7-) | 53 | 94.13 | 94.41 | 9.28 | 1.09 | 1.77 | 1.72 | 8.71 | 8.63 | 8.71 | 56 |
| 長期 (7-11) | 43 | 96.29 | 96.61 | 8.33 | 1.12 | 1.63 | 1.60 | 7.94 | 7.88 | 7.94 | 52 |
| 超長期 (11-) | 10 | 84.85 | 84.98 | 13.37 | 0.95 | 2.46 | 2.27 | 12.48 | 12.34 | 12.46 | 74 |
| 非鉄金属 | 395 | 97.31 | 97.39 | 3.98 | 0.49 | 1.22 | 1.20 | 3.88 | 3.86 | 3.88 | 39 |
| 短期 (1-3) | 165 | 98.53 | 98.60 | 1.97 | 0.30 | 1.07 | 1.06 | 1.96 | 1.95 | 1.96 | 39 |
| 中期 (3-7) | 180 | 96.80 | 96.90 | 4.58 | 0.57 | 1.29 | 1.27 | 4.51 | 4.48 | 4.51 | 41 |
| 長期 (7-) | 50 | 95.10 | 95.14 | 8.45 | 0.81 | 1.46 | 1.43 | 8.17 | 8.11 | 8.17 | 33 |
| 長期 (7-11) | 50 | 95.10 | 95.14 | 8.45 | 0.81 | 1.46 | 1.43 | 8.17 | 8.11 | 8.17 | 33 |
| 超長期 (11-) | - | - | - | - | - | - | - | - | - | - | - |
| 金属製品 | 196 | 97.69 | 97.82 | 3.79 | 0.59 | 1.24 | 1.23 | 3.72 | 3.70 | 3.72 | 42 |
| 短期 (1-3) | 65 | 98.42 | 98.56 | 2.24 | 0.39 | 1.12 | 1.11 | 2.23 | 2.22 | 2.23 | 41 |
| 中期 (3-7) | 122 | 97.58 | 97.69 | 4.33 | 0.69 | 1.28 | 1.27 | 4.27 | 4.24 | 4.27 | 42 |
| 長期 (7-) | 9 | 94.01 | 94.31 | 7.57 | 0.70 | 1.59 | 1.55 | 7.35 | 7.30 | 7.35 | 53 |
| 長期 (7-11) | 9 | 94.01 | 94.31 | 7.57 | 0.70 | 1.59 | 1.55 | 7.35 | 7.30 | 7.35 | 53 |
| 超長期 (11-) | - | - | - | - | - | - | - | - | - | - | - |
| 機械 | 1,277 | 97.00 | 97.13 | 4.53 | 0.52 | 1.24 | 1.23 | 4.41 | 4.38 | 4.41 | 38 |
| 短期 (1-3) | 430 | 98.52 | 98.60 | 2.11 | 0.32 | 1.04 | 1.04 | 2.10 | 2.09 | 2.10 | 35 |
| 中期 (3-7) | 580 | 96.55 | 96.66 | 4.60 | 0.49 | 1.26 | 1.24 | 4.53 | 4.50 | 4.53 | 38 |
| 長期 (7-) | 267 | 95.56 | 95.79 | 8.28 | 0.91 | 1.54 | 1.51 | 7.95 | 7.89 | 7.95 | 43 |
| 長期 (7-11) | 267 | 95.56 | 95.79 | 8.28 | 0.91 | 1.54 | 1.51 | 7.95 | 7.89 | 7.95 | 43 |
| 超長期 (11-) | - | - | - | - | - | - | - | - | - | - | - |
| 電気機器 | 1,940 | 97.42 | 97.56 | 4.12 | 0.55 | 1.22 | 1.21 | 4.02 | 3.99 | 4.02 | 39 |
| 短期 (1-3) | 760 | 98.62 | 98.71 | 2.14 | 0.37 | 1.03 | 1.03 | 2.13 | 2.12 | 2.13 | 34 |
| 中期 (3-7) | 935 | 96.76 | 96.91 | 4.58 | 0.56 | 1.28 | 1.26 | 4.51 | 4.48 | 4.51 | 40 |
| 長期 (7-) | 245 | 96.23 | 96.50 | 8.51 | 1.10 | 1.62 | 1.59 | 8.11 | 8.05 | 8.11 | 48 |
| 長期 (7-11) | 245 | 96.23 | 96.50 | 8.51 | 1.10 | 1.62 | 1.59 | 8.11 | 8.05 | 8.11 | 48 |
| 超長期 (11-) | - | - | - | - | - | - | - | - | - | - | - |
| 輸送用機器 | 1,097 | 96.57 | 96.65 | 4.34 | 0.42 | 1.21 | 1.18 | 4.13 | 4.10 | 4.13 | 36 |
| 短期 (1-3) | 505 | 98.67 | 98.71 | 1.79 | 0.21 | 0.98 | 0.98 | 1.78 | 1.78 | 1.78 | 32 |
| 中期 (3-7) | 383 | 96.67 | 96.78 | 4.52 | 0.47 | 1.22 | 1.20 | 4.46 | 4.43 | 4.46 | 35 |
| 長期 (7-) | 209 | 91.30 | 91.44 | 10.15 | 0.81 | 1.77 | 1.69 | 9.60 | 9.52 | 9.59 | 45 |
| 長期 (7-11) | 119 | 95.63 | 95.80 | 8.37 | 0.92 | 1.53 | 1.50 | 8.04 | 7.98 | 8.04 | 41 |
| 超長期 (11-) | 90 | 85.57 | 85.67 | 12.51 | 0.67 | 2.12 | 1.97 | 11.90 | 11.78 | 11.89 | 50 |

出所:NFRC

- 東証 33 業種分類を参考に NFRC で分類

事業債 業種別・ポートフォリオ指標 (2/4) (2025年1月末、2月ポートフォリオ)

| | 額面 (10億円) | 時価単価 (円) | 利含単価 (円) | 残存年数 (年) | 利率 (%) | 単利 (%) | 複利 (%) | Dur (年) | M-Dur | E-Dur | Tspd (bp) |
|-----------|--------------|-------------|-------------|-------------|-----------|-----------|-----------|------------|-------|-------|--------------|
| 石油・石炭製品 | 280 | 95.11 | 95.20 | 6.24 | 0.64 | 1.47 | 1.44 | 5.90 | 5.85 | 5.89 | 49 |
| 短期 (1-3) | 50 | 98.66 | 98.72 | 1.90 | 0.30 | 1.03 | 1.02 | 1.90 | 1.89 | 1.90 | 35 |
| 中期 (3-7) | 110 | 95.72 | 95.82 | 5.22 | 0.52 | 1.38 | 1.35 | 5.13 | 5.10 | 5.13 | 46 |
| 長期 (7-) | 120 | 93.07 | 93.17 | 8.97 | 0.90 | 1.76 | 1.70 | 8.38 | 8.31 | 8.37 | 58 |
| 長期 (7-11) | 95 | 94.95 | 95.05 | 7.38 | 0.84 | 1.60 | 1.57 | 7.16 | 7.10 | 7.15 | 57 |
| 超長期 (11-) | 25 | 85.91 | 86.02 | 15.01 | 1.13 | 2.43 | 2.26 | 13.53 | 13.37 | 13.48 | 63 |
| ゴム製品 | 330 | 97.39 | 97.50 | 3.44 | 0.39 | 1.15 | 1.14 | 3.37 | 3.35 | 3.37 | 36 |
| 短期 (1-3) | 158 | 98.73 | 98.82 | 1.86 | 0.30 | 0.99 | 0.99 | 1.85 | 1.84 | 1.85 | 32 |
| 中期 (3-7) | 147 | 96.45 | 96.57 | 4.42 | 0.41 | 1.26 | 1.23 | 4.37 | 4.34 | 4.37 | 38 |
| 長期 (7-) | 25 | 94.40 | 94.64 | 7.66 | 0.76 | 1.59 | 1.55 | 7.42 | 7.37 | 7.42 | 52 |
| 長期 (7-11) | 25 | 94.40 | 94.64 | 7.66 | 0.76 | 1.59 | 1.55 | 7.42 | 7.37 | 7.42 | 52 |
| 超長期 (11-) | - | - | - | - | - | - | - | - | - | - | - |
| ガラス・土石製品 | 267 | 95.42 | 95.55 | 5.55 | 0.57 | 1.37 | 1.34 | 5.19 | 5.15 | 5.19 | 42 |
| 短期 (1-3) | 78 | 98.55 | 98.62 | 2.03 | 0.28 | 1.01 | 1.00 | 2.02 | 2.01 | 2.02 | 32 |
| 中期 (3-7) | 102 | 96.89 | 97.02 | 4.27 | 0.54 | 1.29 | 1.27 | 4.21 | 4.19 | 4.21 | 43 |
| 長期 (7-) | 87 | 90.92 | 91.10 | 10.19 | 0.87 | 1.83 | 1.74 | 9.48 | 9.39 | 9.47 | 51 |
| 長期 (7-11) | 62 | 95.17 | 95.38 | 8.36 | 0.89 | 1.56 | 1.53 | 8.04 | 7.98 | 8.04 | 43 |
| 超長期 (11-) | 25 | 80.33 | 80.43 | 14.75 | 0.80 | 2.62 | 2.36 | 13.72 | 13.56 | 13.69 | 73 |
| 鉄鋼 | 490 | 97.56 | 97.68 | 3.90 | 0.57 | 1.23 | 1.21 | 3.78 | 3.75 | 3.78 | 41 |
| 短期 (1-3) | 192 | 98.81 | 98.88 | 1.91 | 0.36 | 1.03 | 1.02 | 1.90 | 1.89 | 1.90 | 35 |
| 中期 (3-7) | 245 | 97.31 | 97.43 | 4.30 | 0.62 | 1.28 | 1.26 | 4.23 | 4.20 | 4.23 | 42 |
| 長期 (7-) | 53 | 94.13 | 94.41 | 9.28 | 1.09 | 1.77 | 1.72 | 8.71 | 8.63 | 8.71 | 56 |
| 長期 (7-11) | 43 | 96.29 | 96.61 | 8.33 | 1.12 | 1.63 | 1.60 | 7.94 | 7.88 | 7.94 | 52 |
| 超長期 (11-) | 10 | 84.85 | 84.98 | 13.37 | 0.95 | 2.46 | 2.27 | 12.48 | 12.34 | 12.46 | 74 |
| 非鉄金属 | 395 | 97.31 | 97.39 | 3.98 | 0.49 | 1.22 | 1.20 | 3.88 | 3.86 | 3.88 | 39 |
| 短期 (1-3) | 165 | 98.53 | 98.60 | 1.97 | 0.30 | 1.07 | 1.06 | 1.96 | 1.95 | 1.96 | 39 |
| 中期 (3-7) | 180 | 96.80 | 96.90 | 4.58 | 0.57 | 1.29 | 1.27 | 4.51 | 4.48 | 4.51 | 41 |
| 長期 (7-) | 50 | 95.10 | 95.14 | 8.45 | 0.81 | 1.46 | 1.43 | 8.17 | 8.11 | 8.17 | 33 |
| 長期 (7-11) | 50 | 95.10 | 95.14 | 8.45 | 0.81 | 1.46 | 1.43 | 8.17 | 8.11 | 8.17 | 33 |
| 超長期 (11-) | - | - | - | - | - | - | - | - | - | - | - |
| 金属製品 | 196 | 97.69 | 97.82 | 3.79 | 0.59 | 1.24 | 1.23 | 3.72 | 3.70 | 3.72 | 42 |
| 短期 (1-3) | 65 | 98.42 | 98.56 | 2.24 | 0.39 | 1.12 | 1.11 | 2.23 | 2.22 | 2.23 | 41 |
| 中期 (3-7) | 122 | 97.58 | 97.69 | 4.33 | 0.69 | 1.28 | 1.27 | 4.27 | 4.24 | 4.27 | 42 |
| 長期 (7-) | 9 | 94.01 | 94.31 | 7.57 | 0.70 | 1.59 | 1.55 | 7.35 | 7.30 | 7.35 | 53 |
| 長期 (7-11) | 9 | 94.01 | 94.31 | 7.57 | 0.70 | 1.59 | 1.55 | 7.35 | 7.30 | 7.35 | 53 |
| 超長期 (11-) | - | - | - | - | - | - | - | - | - | - | - |
| 機械 | 1,287 | 97.02 | 97.15 | 4.56 | 0.53 | 1.25 | 1.23 | 4.44 | 4.41 | 4.44 | 38 |
| 短期 (1-3) | 420 | 98.50 | 98.57 | 2.14 | 0.32 | 1.04 | 1.04 | 2.13 | 2.12 | 2.13 | 35 |
| 中期 (3-7) | 600 | 96.64 | 96.75 | 4.61 | 0.50 | 1.26 | 1.24 | 4.54 | 4.51 | 4.54 | 38 |
| 長期 (7-) | 267 | 95.56 | 95.79 | 8.28 | 0.91 | 1.54 | 1.51 | 7.95 | 7.89 | 7.95 | 43 |
| 長期 (7-11) | 267 | 95.56 | 95.79 | 8.28 | 0.91 | 1.54 | 1.51 | 7.95 | 7.89 | 7.95 | 43 |
| 超長期 (11-) | - | - | - | - | - | - | - | - | - | - | - |
| 電気機器 | 2,060 | 97.53 | 97.67 | 4.12 | 0.58 | 1.22 | 1.21 | 4.02 | 3.99 | 4.02 | 38 |
| 短期 (1-3) | 820 | 98.69 | 98.78 | 2.19 | 0.41 | 1.04 | 1.03 | 2.18 | 2.17 | 2.18 | 34 |
| 中期 (3-7) | 995 | 96.89 | 97.04 | 4.64 | 0.59 | 1.29 | 1.27 | 4.56 | 4.54 | 4.56 | 40 |
| 長期 (7-) | 245 | 96.23 | 96.50 | 8.51 | 1.10 | 1.62 | 1.59 | 8.11 | 8.05 | 8.11 | 48 |
| 長期 (7-11) | 245 | 96.23 | 96.50 | 8.51 | 1.10 | 1.62 | 1.59 | 8.11 | 8.05 | 8.11 | 48 |
| 超長期 (11-) | - | - | - | - | - | - | - | - | - | - | - |
| 輸送用機器 | 1,082 | 96.52 | 96.61 | 4.47 | 0.44 | 1.22 | 1.20 | 4.25 | 4.22 | 4.25 | 36 |
| 短期 (1-3) | 495 | 98.59 | 98.64 | 1.89 | 0.22 | 1.00 | 0.99 | 1.88 | 1.87 | 1.88 | 33 |
| 中期 (3-7) | 378 | 96.71 | 96.83 | 4.70 | 0.52 | 1.25 | 1.23 | 4.62 | 4.59 | 4.62 | 37 |
| 長期 (7-) | 209 | 91.30 | 91.44 | 10.15 | 0.81 | 1.77 | 1.69 | 9.60 | 9.52 | 9.59 | 45 |
| 長期 (7-11) | 119 | 95.63 | 95.80 | 8.37 | 0.92 | 1.53 | 1.50 | 8.04 | 7.98 | 8.04 | 41 |
| 超長期 (11-) | 90 | 85.57 | 85.67 | 12.51 | 0.67 | 2.12 | 1.97 | 11.90 | 11.78 | 11.89 | 50 |

出所:NFRC

- 東証 33 業種分類を参考に NFRC で分類

事業債 業種別・ポートフォリオ指標 (3/4) (2025年1月末)

| | 額面 (10億円) | 時価単価 (円) | 利含単価 (円) | 残存年数 (年) | 利率 (%) | 単利 (%) | 複利 (%) | Dur (年) | M-Dur | E-Dur | Tspd (bp) |
|-----------|--------------|-------------|-------------|-------------|-----------|-----------|-----------|------------|-------|-------|--------------|
| 精密機器 | 259 | 96.72 | 96.89 | 4.30 | 0.66 | 1.47 | 1.45 | 4.18 | 4.15 | 4.18 | 61 |
| 短期 (1-3) | 70 | 98.82 | 98.93 | 1.96 | 0.43 | 1.11 | 1.10 | 1.95 | 1.94 | 1.95 | 43 |
| 中期 (3-7) | 154 | 96.18 | 96.35 | 4.57 | 0.70 | 1.59 | 1.55 | 4.49 | 4.45 | 4.49 | 69 |
| 長期 (7-) | 35 | 94.90 | 95.17 | 7.79 | 0.97 | 1.73 | 1.69 | 7.48 | 7.42 | 7.48 | 65 |
| 長期 (7-11) | 35 | 94.90 | 95.17 | 7.79 | 0.97 | 1.73 | 1.69 | 7.48 | 7.42 | 7.48 | 65 |
| 超長期 (11-) | - | - | - | - | - | - | - | - | - | - | - |
| その他製品 | 180 | 93.58 | 93.71 | 6.88 | 0.52 | 1.43 | 1.37 | 6.42 | 6.37 | 6.42 | 36 |
| 短期 (1-3) | 15 | 98.22 | 98.25 | 2.01 | 0.20 | 1.11 | 1.11 | 2.01 | 2.00 | 2.01 | 42 |
| 中期 (3-7) | 120 | 96.70 | 96.79 | 4.85 | 0.52 | 1.24 | 1.22 | 4.78 | 4.75 | 4.78 | 34 |
| 長期 (7-) | 45 | 83.72 | 83.97 | 13.93 | 0.63 | 2.13 | 1.95 | 13.18 | 13.05 | 13.17 | 38 |
| 長期 (7-11) | - | - | - | - | - | - | - | - | - | - | - |
| 超長期 (11-) | 45 | 83.72 | 83.97 | 13.93 | 0.63 | 2.13 | 1.95 | 13.18 | 13.05 | 13.17 | 38 |
| 電気・ガス業 | 12,256 | 93.61 | 93.78 | 8.04 | 0.84 | 1.60 | 1.54 | 7.02 | 6.95 | 7.00 | 48 |
| 短期 (1-3) | 2,601 | 98.93 | 99.04 | 2.05 | 0.49 | 1.03 | 1.02 | 2.04 | 2.03 | 2.04 | 34 |
| 中期 (3-7) | 4,242 | 96.92 | 97.08 | 4.91 | 0.74 | 1.38 | 1.36 | 4.81 | 4.77 | 4.81 | 48 |
| 長期 (7-) | 5,414 | 88.45 | 88.68 | 13.38 | 1.08 | 2.10 | 1.97 | 11.58 | 11.46 | 11.53 | 56 |
| 長期 (7-11) | 2,524 | 95.44 | 95.67 | 8.62 | 1.10 | 1.72 | 1.68 | 8.19 | 8.12 | 8.19 | 57 |
| 超長期 (11-) | 2,890 | 82.35 | 82.57 | 17.53 | 1.06 | 2.49 | 2.27 | 15.01 | 14.83 | 14.91 | 55 |
| 陸運業 | 6,491 | 87.81 | 88.15 | 13.87 | 1.03 | 1.81 | 1.66 | 10.30 | 10.19 | 10.18 | 35 |
| 短期 (1-3) | 784 | 100.18 | 100.49 | 2.02 | 0.98 | 0.94 | 0.94 | 2.00 | 1.99 | 2.00 | 27 |
| 中期 (3-7) | 1,765 | 98.89 | 99.23 | 5.02 | 1.03 | 1.21 | 1.21 | 4.88 | 4.85 | 4.88 | 33 |
| 長期 (7-) | 3,942 | 80.40 | 80.74 | 20.18 | 1.04 | 2.35 | 2.08 | 15.34 | 15.17 | 15.12 | 39 |
| 長期 (7-11) | 1,034 | 97.78 | 98.16 | 8.82 | 1.22 | 1.50 | 1.49 | 8.33 | 8.27 | 8.33 | 35 |
| 超長期 (11-) | 2,908 | 74.22 | 74.54 | 24.22 | 0.98 | 2.75 | 2.36 | 18.62 | 18.39 | 18.30 | 41 |
| 海運業 | 169 | 97.87 | 98.07 | 4.74 | 0.92 | 1.36 | 1.35 | 4.58 | 4.55 | 4.58 | 48 |
| 短期 (1-3) | 20 | 100.55 | 100.70 | 1.44 | 1.46 | 1.02 | 1.03 | 1.43 | 1.42 | 1.43 | 39 |
| 中期 (3-7) | 119 | 98.01 | 98.20 | 4.22 | 0.77 | 1.33 | 1.32 | 4.15 | 4.12 | 4.15 | 48 |
| 長期 (7-) | 30 | 95.56 | 95.77 | 8.99 | 1.14 | 1.71 | 1.68 | 8.54 | 8.47 | 8.54 | 53 |
| 長期 (7-11) | 30 | 95.56 | 95.77 | 8.99 | 1.14 | 1.71 | 1.68 | 8.54 | 8.47 | 8.54 | 53 |
| 超長期 (11-) | - | - | - | - | - | - | - | - | - | - | - |
| 空運業 | 315 | 92.86 | 93.05 | 7.71 | 0.98 | 1.94 | 1.85 | 6.92 | 6.85 | 6.91 | 79 |
| 短期 (1-3) | 90 | 99.06 | 99.22 | 1.54 | 0.65 | 1.28 | 1.27 | 1.53 | 1.52 | 1.53 | 63 |
| 中期 (3-7) | 40 | 95.06 | 95.15 | 4.27 | 0.36 | 1.58 | 1.54 | 4.23 | 4.19 | 4.23 | 69 |
| 長期 (7-) | 185 | 89.36 | 89.60 | 11.47 | 1.28 | 2.37 | 2.24 | 10.44 | 10.32 | 10.43 | 90 |
| 長期 (7-11) | 85 | 97.15 | 97.42 | 9.09 | 1.53 | 1.91 | 1.88 | 8.48 | 8.40 | 8.48 | 73 |
| 超長期 (11-) | 100 | 82.74 | 82.96 | 13.49 | 1.07 | 2.84 | 2.59 | 12.40 | 12.24 | 12.38 | 107 |
| 倉庫・運輸関連業 | 122 | 94.21 | 94.42 | 6.56 | 0.63 | 1.54 | 1.49 | 6.17 | 6.12 | 6.16 | 50 |
| 短期 (1-3) | 18 | 98.64 | 98.89 | 2.70 | 0.68 | 1.19 | 1.18 | 2.67 | 2.65 | 2.67 | 45 |
| 中期 (3-7) | 67 | 95.73 | 95.87 | 4.80 | 0.45 | 1.41 | 1.38 | 4.73 | 4.70 | 4.73 | 51 |
| 長期 (7-) | 37 | 89.24 | 89.55 | 11.70 | 0.93 | 1.98 | 1.87 | 10.88 | 10.78 | 10.87 | 50 |
| 長期 (7-11) | 17 | 96.24 | 96.69 | 8.92 | 1.18 | 1.66 | 1.63 | 8.45 | 8.38 | 8.44 | 49 |
| 超長期 (11-) | 20 | 83.46 | 83.65 | 14.00 | 0.72 | 2.28 | 2.09 | 13.21 | 13.07 | 13.19 | 51 |
| 情報・通信業 | 2,394 | 96.32 | 96.54 | 4.47 | 0.95 | 1.74 | 1.70 | 4.15 | 4.11 | 4.15 | 86 |
| 短期 (1-3) | 921 | 98.88 | 99.09 | 1.96 | 0.76 | 1.36 | 1.36 | 1.94 | 1.93 | 1.94 | 68 |
| 中期 (3-7) | 1,130 | 96.37 | 96.55 | 4.64 | 0.94 | 1.76 | 1.73 | 4.51 | 4.48 | 4.51 | 87 |
| 長期 (7-) | 343 | 89.29 | 89.69 | 10.65 | 1.54 | 2.77 | 2.59 | 9.42 | 9.29 | 9.39 | 134 |
| 長期 (7-11) | 225 | 94.33 | 94.67 | 8.87 | 1.45 | 2.22 | 2.15 | 8.31 | 8.22 | 8.31 | 101 |
| 超長期 (11-) | 118 | 79.65 | 80.14 | 14.07 | 1.73 | 4.01 | 3.60 | 11.91 | 11.70 | 11.85 | 207 |
| 卸売業 | 1,307 | 96.50 | 96.70 | 6.21 | 0.91 | 1.42 | 1.39 | 5.84 | 5.80 | 5.84 | 43 |
| 短期 (1-3) | 148 | 99.63 | 99.83 | 1.96 | 0.88 | 1.08 | 1.08 | 1.94 | 1.93 | 1.94 | 40 |
| 中期 (3-7) | 697 | 98.13 | 98.31 | 4.52 | 0.84 | 1.29 | 1.28 | 4.42 | 4.39 | 4.42 | 42 |
| 長期 (7-) | 462 | 93.03 | 93.27 | 10.12 | 1.01 | 1.74 | 1.68 | 9.44 | 9.36 | 9.44 | 45 |
| 長期 (7-11) | 317 | 96.58 | 96.86 | 8.47 | 1.09 | 1.55 | 1.52 | 8.08 | 8.01 | 8.07 | 42 |
| 超長期 (11-) | 145 | 85.28 | 85.44 | 13.73 | 0.82 | 2.22 | 2.05 | 12.83 | 12.70 | 12.81 | 51 |

出所:NFRC

- 東証 33 業種分類を参考に NFRC で分類

事業債 業種別・ポートフォリオ指標 (3/4) (2025年1月末、2月ポートフォリオ)

| | 額面 (10億円) | 時価単価 (円) | 利含単価 (円) | 残存年数 (年) | 利率 (%) | 単利 (%) | 複利 (%) | Dur (年) | M-Dur | E-Dur | Tspd (bp) |
|-----------|--------------|-------------|-------------|-------------|-----------|-----------|-----------|------------|-------|-------|--------------|
| 精密機器 | 259 | 96.72 | 96.89 | 4.30 | 0.66 | 1.47 | 1.45 | 4.18 | 4.15 | 4.18 | 61 |
| 短期 (1-3) | 70 | 98.82 | 98.93 | 1.96 | 0.43 | 1.11 | 1.10 | 1.95 | 1.94 | 1.95 | 43 |
| 中期 (3-7) | 154 | 96.18 | 96.35 | 4.57 | 0.70 | 1.59 | 1.55 | 4.49 | 4.45 | 4.49 | 69 |
| 長期 (7-) | 35 | 94.90 | 95.17 | 7.79 | 0.97 | 1.73 | 1.69 | 7.48 | 7.42 | 7.48 | 65 |
| 長期 (7-11) | 35 | 94.90 | 95.17 | 7.79 | 0.97 | 1.73 | 1.69 | 7.48 | 7.42 | 7.48 | 65 |
| 超長期 (11-) | - | - | - | - | - | - | - | - | - | - | - |
| その他製品 | 180 | 93.58 | 93.71 | 6.88 | 0.52 | 1.43 | 1.37 | 6.42 | 6.37 | 6.42 | 36 |
| 短期 (1-3) | 15 | 98.22 | 98.25 | 2.01 | 0.20 | 1.11 | 1.11 | 2.01 | 2.00 | 2.01 | 42 |
| 中期 (3-7) | 120 | 96.70 | 96.79 | 4.85 | 0.52 | 1.24 | 1.22 | 4.78 | 4.75 | 4.78 | 34 |
| 長期 (7-) | 45 | 83.72 | 83.97 | 13.93 | 0.63 | 2.13 | 1.95 | 13.18 | 13.05 | 13.17 | 38 |
| 長期 (7-11) | - | - | - | - | - | - | - | - | - | - | - |
| 超長期 (11-) | 45 | 83.72 | 83.97 | 13.93 | 0.63 | 2.13 | 1.95 | 13.18 | 13.05 | 13.17 | 38 |
| 電気・ガス業 | 12,282 | 93.61 | 93.79 | 8.10 | 0.85 | 1.61 | 1.54 | 7.06 | 7.00 | 7.04 | 49 |
| 短期 (1-3) | 2,557 | 98.92 | 99.03 | 2.08 | 0.49 | 1.03 | 1.03 | 2.07 | 2.06 | 2.07 | 34 |
| 中期 (3-7) | 4,320 | 96.89 | 97.04 | 4.97 | 0.74 | 1.38 | 1.36 | 4.86 | 4.83 | 4.86 | 49 |
| 長期 (7-) | 5,406 | 88.49 | 88.72 | 13.44 | 1.09 | 2.11 | 1.98 | 11.63 | 11.51 | 11.58 | 56 |
| 長期 (7-11) | 2,501 | 95.52 | 95.75 | 8.67 | 1.12 | 1.72 | 1.69 | 8.24 | 8.17 | 8.23 | 57 |
| 超長期 (11-) | 2,905 | 82.43 | 82.66 | 17.55 | 1.07 | 2.49 | 2.27 | 15.01 | 14.84 | 14.92 | 55 |
| 陸運業 | 6,486 | 87.80 | 88.14 | 13.90 | 1.04 | 1.81 | 1.66 | 10.33 | 10.22 | 10.21 | 35 |
| 短期 (1-3) | 759 | 100.21 | 100.53 | 2.08 | 1.02 | 0.95 | 0.95 | 2.05 | 2.04 | 2.05 | 27 |
| 中期 (3-7) | 1,775 | 98.89 | 99.23 | 5.02 | 1.03 | 1.21 | 1.21 | 4.88 | 4.85 | 4.88 | 33 |
| 長期 (7-) | 3,952 | 80.44 | 80.78 | 20.16 | 1.05 | 2.35 | 2.08 | 15.32 | 15.15 | 15.10 | 39 |
| 長期 (7-11) | 1,054 | 97.72 | 98.11 | 8.85 | 1.22 | 1.50 | 1.49 | 8.36 | 8.30 | 8.36 | 35 |
| 超長期 (11-) | 2,898 | 74.16 | 74.48 | 24.27 | 0.98 | 2.75 | 2.37 | 18.66 | 18.43 | 18.33 | 41 |
| 海運業 | 169 | 97.87 | 98.07 | 4.74 | 0.92 | 1.36 | 1.35 | 4.58 | 4.55 | 4.58 | 48 |
| 短期 (1-3) | 20 | 100.55 | 100.70 | 1.44 | 1.46 | 1.02 | 1.03 | 1.43 | 1.42 | 1.43 | 39 |
| 中期 (3-7) | 119 | 98.01 | 98.20 | 4.22 | 0.77 | 1.33 | 1.32 | 4.15 | 4.12 | 4.15 | 48 |
| 長期 (7-) | 30 | 95.56 | 95.77 | 8.99 | 1.14 | 1.71 | 1.68 | 8.54 | 8.47 | 8.54 | 53 |
| 長期 (7-11) | 30 | 95.56 | 95.77 | 8.99 | 1.14 | 1.71 | 1.68 | 8.54 | 8.47 | 8.54 | 53 |
| 超長期 (11-) | - | - | - | - | - | - | - | - | - | - | - |
| 空運業 | 315 | 92.86 | 93.05 | 7.71 | 0.98 | 1.94 | 1.85 | 6.92 | 6.85 | 6.91 | 79 |
| 短期 (1-3) | 90 | 99.06 | 99.22 | 1.54 | 0.65 | 1.28 | 1.27 | 1.53 | 1.52 | 1.53 | 63 |
| 中期 (3-7) | 40 | 95.06 | 95.15 | 4.27 | 0.36 | 1.58 | 1.54 | 4.23 | 4.19 | 4.23 | 69 |
| 長期 (7-) | 185 | 89.36 | 89.60 | 11.47 | 1.28 | 2.37 | 2.24 | 10.44 | 10.32 | 10.43 | 90 |
| 長期 (7-11) | 85 | 97.15 | 97.42 | 9.09 | 1.53 | 1.91 | 1.88 | 8.48 | 8.40 | 8.48 | 73 |
| 超長期 (11-) | 100 | 82.74 | 82.96 | 13.49 | 1.07 | 2.84 | 2.59 | 12.40 | 12.24 | 12.38 | 107 |
| 倉庫・運輸関連業 | 122 | 94.21 | 94.42 | 6.56 | 0.63 | 1.54 | 1.49 | 6.17 | 6.12 | 6.16 | 50 |
| 短期 (1-3) | 18 | 98.64 | 98.89 | 2.70 | 0.68 | 1.19 | 1.18 | 2.67 | 2.65 | 2.67 | 45 |
| 中期 (3-7) | 67 | 95.73 | 95.87 | 4.80 | 0.45 | 1.41 | 1.38 | 4.73 | 4.70 | 4.73 | 51 |
| 長期 (7-) | 37 | 89.24 | 89.55 | 11.70 | 0.93 | 1.98 | 1.87 | 10.88 | 10.78 | 10.87 | 50 |
| 長期 (7-11) | 17 | 96.24 | 96.69 | 8.92 | 1.18 | 1.66 | 1.63 | 8.45 | 8.38 | 8.44 | 49 |
| 超長期 (11-) | 20 | 83.46 | 83.65 | 14.00 | 0.72 | 2.28 | 2.09 | 13.21 | 13.07 | 13.19 | 51 |
| 情報・通信業 | 2,564 | 96.50 | 96.72 | 4.61 | 0.97 | 1.70 | 1.66 | 4.30 | 4.26 | 4.30 | 81 |
| 短期 (1-3) | 921 | 98.90 | 99.10 | 1.99 | 0.77 | 1.35 | 1.35 | 1.98 | 1.96 | 1.98 | 67 |
| 中期 (3-7) | 1,260 | 96.65 | 96.83 | 4.72 | 0.94 | 1.70 | 1.67 | 4.60 | 4.56 | 4.60 | 80 |
| 長期 (7-) | 383 | 90.24 | 90.61 | 10.57 | 1.53 | 2.63 | 2.48 | 9.39 | 9.27 | 9.37 | 123 |
| 長期 (7-11) | 290 | 93.85 | 94.21 | 9.19 | 1.43 | 2.24 | 2.15 | 8.57 | 8.48 | 8.57 | 99 |
| 超長期 (11-) | 93 | 78.89 | 79.34 | 14.89 | 1.82 | 4.12 | 3.69 | 12.44 | 12.21 | 12.36 | 210 |
| 卸売業 | 1,314 | 96.51 | 96.71 | 6.25 | 0.91 | 1.43 | 1.40 | 5.88 | 5.84 | 5.88 | 43 |
| 短期 (1-3) | 158 | 99.47 | 99.66 | 2.16 | 0.85 | 1.10 | 1.10 | 2.13 | 2.12 | 2.13 | 41 |
| 中期 (3-7) | 694 | 98.14 | 98.32 | 4.60 | 0.86 | 1.30 | 1.29 | 4.50 | 4.47 | 4.50 | 43 |
| 長期 (7-) | 462 | 93.03 | 93.27 | 10.12 | 1.01 | 1.74 | 1.68 | 9.44 | 9.36 | 9.44 | 45 |
| 長期 (7-11) | 317 | 96.58 | 96.86 | 8.47 | 1.09 | 1.55 | 1.52 | 8.08 | 8.01 | 8.07 | 42 |
| 超長期 (11-) | 145 | 85.28 | 85.44 | 13.73 | 0.82 | 2.22 | 2.05 | 12.83 | 12.70 | 12.81 | 51 |

出所:NFRC

- 東証 33 業種分類を参考に NFRC で分類

事業債 業種別・ポートフォリオ指標 (4/4) (2025年1月末)

| | 額面 (10億円) | 時価単価 (円) | 利含単価 (円) | 残存年数 (年) | 利率 (%) | 単利 (%) | 複利 (%) | Dur (年) | M-Dur | E-Dur | Tspd (bp) |
|------------|--------------|-------------|-------------|-------------|-----------|-----------|-----------|------------|-------|-------|--------------|
| 小売業 | 1,020 | 97.10 | 97.26 | 4.35 | 0.68 | 1.38 | 1.36 | 4.17 | 4.14 | 4.17 | 52 |
| 短期 (1-3) | 310 | 98.51 | 98.61 | 1.97 | 0.36 | 1.11 | 1.11 | 1.96 | 1.95 | 1.96 | 43 |
| 中期 (3-7) | 559 | 97.31 | 97.46 | 4.17 | 0.69 | 1.36 | 1.34 | 4.09 | 4.06 | 4.09 | 51 |
| 長期 (7-) | 151 | 93.44 | 93.73 | 9.94 | 1.28 | 2.03 | 1.97 | 9.26 | 9.17 | 9.25 | 75 |
| 長期 (7-11) | 111 | 95.66 | 96.01 | 8.71 | 1.42 | 2.01 | 1.97 | 8.18 | 8.10 | 8.18 | 85 |
| 超長期 (11-) | 40 | 87.29 | 87.39 | 13.34 | 0.88 | 2.10 | 1.97 | 12.54 | 12.41 | 12.52 | 44 |
| 銀行業 | 1,355 | 99.21 | 99.46 | 3.51 | 1.20 | 1.37 | 1.36 | 3.40 | 3.38 | 3.40 | 58 |
| 短期 (1-3) | 604 | 100.15 | 100.45 | 1.83 | 1.36 | 1.24 | 1.25 | 1.81 | 1.80 | 1.81 | 58 |
| 中期 (3-7) | 703 | 98.55 | 98.75 | 4.57 | 1.06 | 1.45 | 1.44 | 4.45 | 4.42 | 4.45 | 58 |
| 長期 (7-) | 48 | 97.13 | 97.36 | 8.98 | 1.32 | 1.71 | 1.69 | 8.45 | 8.38 | 8.45 | 54 |
| 長期 (7-11) | 48 | 97.13 | 97.36 | 8.98 | 1.32 | 1.71 | 1.69 | 8.45 | 8.38 | 8.45 | 54 |
| 超長期 (11-) | - | - | - | - | - | - | - | - | - | - | - |
| 証券、商品先物取引業 | 860 | 98.74 | 98.93 | 2.25 | 0.77 | 1.36 | 1.35 | 2.21 | 2.20 | 2.21 | 66 |
| 短期 (1-3) | 626 | 98.98 | 99.15 | 1.71 | 0.69 | 1.30 | 1.30 | 1.70 | 1.69 | 1.70 | 64 |
| 中期 (3-7) | 229 | 98.17 | 98.44 | 3.60 | 0.98 | 1.51 | 1.50 | 3.53 | 3.51 | 3.53 | 70 |
| 長期 (7-) | 5 | 93.27 | 93.64 | 7.59 | 0.90 | 1.92 | 1.85 | 7.31 | 7.25 | 7.31 | 84 |
| 長期 (7-11) | 5 | 93.27 | 93.64 | 7.59 | 0.90 | 1.92 | 1.85 | 7.31 | 7.25 | 7.31 | 84 |
| 超長期 (11-) | - | - | - | - | - | - | - | - | - | - | - |
| 保険業 | 335 | 97.62 | 97.72 | 3.17 | 0.39 | 1.18 | 1.16 | 3.10 | 3.08 | 3.10 | 41 |
| 短期 (1-3) | 210 | 98.41 | 98.47 | 2.03 | 0.26 | 1.06 | 1.06 | 2.03 | 2.02 | 2.03 | 37 |
| 中期 (3-7) | 75 | 97.84 | 97.97 | 3.34 | 0.51 | 1.20 | 1.19 | 3.31 | 3.29 | 3.31 | 40 |
| 長期 (7-) | 50 | 93.97 | 94.19 | 7.70 | 0.75 | 1.63 | 1.58 | 7.47 | 7.41 | 7.47 | 56 |
| 長期 (7-11) | 50 | 93.97 | 94.19 | 7.70 | 0.75 | 1.63 | 1.58 | 7.47 | 7.41 | 7.47 | 56 |
| 超長期 (11-) | - | - | - | - | - | - | - | - | - | - | - |
| その他金融業 | 6,613 | 97.56 | 97.69 | 3.95 | 0.57 | 1.23 | 1.21 | 3.83 | 3.80 | 3.83 | 40 |
| 短期 (1-3) | 2,744 | 98.75 | 98.84 | 1.92 | 0.39 | 1.06 | 1.06 | 1.91 | 1.90 | 1.91 | 39 |
| 中期 (3-7) | 3,229 | 97.04 | 97.18 | 4.59 | 0.62 | 1.28 | 1.26 | 4.51 | 4.48 | 4.51 | 40 |
| 長期 (7-) | 640 | 95.07 | 95.36 | 9.43 | 1.12 | 1.69 | 1.64 | 8.85 | 8.78 | 8.84 | 47 |
| 長期 (7-11) | 562 | 96.56 | 96.86 | 8.82 | 1.14 | 1.59 | 1.57 | 8.38 | 8.32 | 8.38 | 44 |
| 超長期 (11-) | 78 | 84.34 | 84.54 | 13.77 | 0.96 | 2.47 | 2.27 | 12.72 | 12.58 | 12.70 | 72 |
| 不動産業 | 2,630 | 94.05 | 94.23 | 7.30 | 0.75 | 1.52 | 1.46 | 6.29 | 6.23 | 6.27 | 47 |
| 短期 (1-3) | 546 | 99.10 | 99.25 | 1.99 | 0.56 | 1.07 | 1.07 | 1.98 | 1.97 | 1.98 | 39 |
| 中期 (3-7) | 1,110 | 96.65 | 96.78 | 4.55 | 0.59 | 1.35 | 1.33 | 4.47 | 4.44 | 4.47 | 47 |
| 長期 (7-) | 975 | 88.27 | 88.52 | 13.41 | 1.03 | 2.02 | 1.88 | 11.26 | 11.15 | 11.20 | 51 |
| 長期 (7-11) | 507 | 96.01 | 96.24 | 8.39 | 1.06 | 1.58 | 1.55 | 8.01 | 7.95 | 8.01 | 46 |
| 超長期 (11-) | 468 | 79.89 | 80.16 | 18.85 | 1.00 | 2.58 | 2.31 | 15.49 | 15.31 | 15.35 | 57 |
| サービス業 | 871 | 92.94 | 93.11 | 5.35 | 0.73 | 2.08 | 1.97 | 4.98 | 4.92 | 4.98 | 108 |
| 短期 (1-3) | 231 | 97.71 | 97.80 | 1.98 | 0.40 | 1.64 | 1.62 | 1.97 | 1.96 | 1.97 | 94 |
| 中期 (3-7) | 455 | 94.16 | 94.32 | 5.17 | 0.71 | 1.87 | 1.79 | 5.02 | 4.97 | 5.02 | 90 |
| 長期 (7-) | 185 | 83.96 | 84.28 | 10.00 | 1.22 | 3.32 | 2.98 | 9.22 | 9.09 | 9.21 | 175 |
| 長期 (7-11) | 135 | 88.30 | 88.64 | 9.11 | 1.13 | 2.76 | 2.54 | 8.61 | 8.51 | 8.61 | 138 |
| 超長期 (11-) | 50 | 72.26 | 72.52 | 12.41 | 1.45 | 5.18 | 4.42 | 11.23 | 10.99 | 11.20 | 298 |
| 財投機関債 | 20,229 | 94.72 | 94.87 | 8.91 | 0.82 | 1.33 | 1.28 | 7.39 | 7.32 | 7.35 | 19 |
| 短期 (1-3) | 5,813 | 99.27 | 99.36 | 1.92 | 0.43 | 0.84 | 0.84 | 1.91 | 1.90 | 1.91 | 17 |
| 中期 (3-7) | 6,334 | 98.46 | 98.63 | 4.57 | 0.71 | 1.05 | 1.04 | 4.49 | 4.47 | 4.49 | 18 |
| 長期 (7-) | 8,082 | 88.50 | 88.69 | 17.33 | 1.18 | 1.96 | 1.84 | 14.33 | 14.19 | 14.22 | 21 |
| 長期 (7-11) | 2,403 | 98.63 | 98.81 | 8.87 | 1.17 | 1.34 | 1.33 | 8.41 | 8.36 | 8.41 | 19 |
| 超長期 (11-) | 5,679 | 84.22 | 84.41 | 20.91 | 1.18 | 2.27 | 2.09 | 17.26 | 17.08 | 17.10 | 22 |

出所:NFRC

- 東証 33 業種分類を参考に NFRC で分類
- 財投機関債には、交通債券・放送債券を含む

事業債 業種別・ポートフォリオ指標 (4/4) (2025年1月末、2月ポートフォリオ)

| | 額面 (10億円) | 時価単価 (円) | 利含単価 (円) | 残存年数 (年) | 利率 (%) | 単利 (%) | 複利 (%) | Dur (年) | M-Dur | E-Dur | Tspd (bp) |
|------------|--------------|-------------|-------------|-------------|-----------|-----------|-----------|------------|-------|-------|--------------|
| 小売業 | 1,040 | 97.14 | 97.30 | 4.36 | 0.69 | 1.38 | 1.36 | 4.18 | 4.15 | 4.18 | 52 |
| 短期 (1-3) | 310 | 98.51 | 98.61 | 1.97 | 0.36 | 1.11 | 1.11 | 1.96 | 1.95 | 1.96 | 43 |
| 中期 (3-7) | 579 | 97.38 | 97.53 | 4.19 | 0.71 | 1.37 | 1.35 | 4.11 | 4.08 | 4.11 | 51 |
| 長期 (7-) | 151 | 93.44 | 93.73 | 9.94 | 1.28 | 2.03 | 1.97 | 9.26 | 9.17 | 9.25 | 75 |
| 長期 (7-11) | 111 | 95.66 | 96.01 | 8.71 | 1.42 | 2.01 | 1.97 | 8.18 | 8.10 | 8.18 | 85 |
| 超長期 (11-) | 40 | 87.29 | 87.39 | 13.34 | 0.88 | 2.10 | 1.97 | 12.54 | 12.41 | 12.52 | 44 |
| 銀行業 | 1,355 | 99.21 | 99.46 | 3.51 | 1.20 | 1.37 | 1.36 | 3.40 | 3.38 | 3.40 | 58 |
| 短期 (1-3) | 604 | 100.15 | 100.45 | 1.83 | 1.36 | 1.24 | 1.25 | 1.81 | 1.80 | 1.81 | 58 |
| 中期 (3-7) | 703 | 98.55 | 98.75 | 4.57 | 1.06 | 1.45 | 1.44 | 4.45 | 4.42 | 4.45 | 58 |
| 長期 (7-) | 48 | 97.13 | 97.36 | 8.98 | 1.32 | 1.71 | 1.69 | 8.45 | 8.38 | 8.45 | 54 |
| 長期 (7-11) | 48 | 97.13 | 97.36 | 8.98 | 1.32 | 1.71 | 1.69 | 8.45 | 8.38 | 8.45 | 54 |
| 超長期 (11-) | - | - | - | - | - | - | - | - | - | - | - |
| 証券、商品先物取引業 | 819 | 98.70 | 98.89 | 2.30 | 0.78 | 1.38 | 1.38 | 2.27 | 2.26 | 2.27 | 67 |
| 短期 (1-3) | 615 | 98.92 | 99.09 | 1.82 | 0.71 | 1.32 | 1.32 | 1.81 | 1.80 | 1.81 | 65 |
| 中期 (3-7) | 199 | 98.11 | 98.36 | 3.68 | 1.01 | 1.55 | 1.54 | 3.61 | 3.58 | 3.61 | 73 |
| 長期 (7-) | 5 | 93.27 | 93.64 | 7.59 | 0.90 | 1.92 | 1.85 | 7.31 | 7.25 | 7.31 | 84 |
| 長期 (7-11) | 5 | 93.27 | 93.64 | 7.59 | 0.90 | 1.92 | 1.85 | 7.31 | 7.25 | 7.31 | 84 |
| 超長期 (11-) | - | - | - | - | - | - | - | - | - | - | - |
| 保険業 | 355 | 97.71 | 97.81 | 3.27 | 0.42 | 1.17 | 1.16 | 3.19 | 3.17 | 3.19 | 40 |
| 短期 (1-3) | 210 | 98.41 | 98.47 | 2.03 | 0.26 | 1.06 | 1.06 | 2.03 | 2.02 | 2.03 | 37 |
| 中期 (3-7) | 95 | 98.13 | 98.27 | 3.66 | 0.61 | 1.19 | 1.18 | 3.61 | 3.59 | 3.61 | 37 |
| 長期 (7-) | 50 | 93.97 | 94.19 | 7.70 | 0.75 | 1.63 | 1.58 | 7.47 | 7.41 | 7.47 | 56 |
| 長期 (7-11) | 50 | 93.97 | 94.19 | 7.70 | 0.75 | 1.63 | 1.58 | 7.47 | 7.41 | 7.47 | 56 |
| 超長期 (11-) | - | - | - | - | - | - | - | - | - | - | - |
| その他金融業 | 6,691 | 97.57 | 97.70 | 4.02 | 0.59 | 1.23 | 1.22 | 3.90 | 3.87 | 3.90 | 40 |
| 短期 (1-3) | 2,747 | 98.73 | 98.82 | 2.00 | 0.40 | 1.07 | 1.07 | 1.99 | 1.98 | 1.99 | 39 |
| 中期 (3-7) | 3,304 | 97.09 | 97.22 | 4.65 | 0.64 | 1.28 | 1.26 | 4.56 | 4.54 | 4.56 | 40 |
| 長期 (7-) | 640 | 95.07 | 95.36 | 9.43 | 1.12 | 1.69 | 1.64 | 8.85 | 8.78 | 8.84 | 47 |
| 長期 (7-11) | 562 | 96.56 | 96.86 | 8.82 | 1.14 | 1.59 | 1.57 | 8.38 | 8.32 | 8.38 | 44 |
| 超長期 (11-) | 78 | 84.34 | 84.54 | 13.77 | 0.96 | 2.47 | 2.27 | 12.72 | 12.58 | 12.70 | 72 |
| 不動産業 | 2,620 | 94.03 | 94.21 | 7.32 | 0.75 | 1.52 | 1.46 | 6.31 | 6.25 | 6.29 | 47 |
| 短期 (1-3) | 564 | 99.05 | 99.22 | 2.06 | 0.58 | 1.09 | 1.09 | 2.04 | 2.03 | 2.04 | 40 |
| 中期 (3-7) | 1,086 | 96.59 | 96.72 | 4.59 | 0.58 | 1.35 | 1.33 | 4.51 | 4.48 | 4.51 | 47 |
| 長期 (7-) | 971 | 88.25 | 88.50 | 13.44 | 1.03 | 2.02 | 1.88 | 11.28 | 11.17 | 11.22 | 51 |
| 長期 (7-11) | 503 | 96.03 | 96.26 | 8.40 | 1.06 | 1.58 | 1.55 | 8.02 | 7.96 | 8.01 | 46 |
| 超長期 (11-) | 468 | 79.89 | 80.16 | 18.85 | 1.00 | 2.58 | 2.31 | 15.49 | 15.31 | 15.35 | 57 |
| サービス業 | 861 | 92.86 | 93.04 | 5.40 | 0.74 | 2.10 | 1.98 | 5.03 | 4.97 | 5.03 | 108 |
| 短期 (1-3) | 221 | 97.64 | 97.72 | 2.02 | 0.40 | 1.67 | 1.65 | 2.02 | 2.00 | 2.02 | 97 |
| 中期 (3-7) | 455 | 94.16 | 94.32 | 5.17 | 0.71 | 1.87 | 1.79 | 5.02 | 4.97 | 5.02 | 90 |
| 長期 (7-) | 185 | 83.96 | 84.28 | 10.00 | 1.22 | 3.32 | 2.98 | 9.22 | 9.09 | 9.21 | 175 |
| 長期 (7-11) | 135 | 88.30 | 88.64 | 9.11 | 1.13 | 2.76 | 2.54 | 8.61 | 8.51 | 8.61 | 138 |
| 超長期 (11-) | 50 | 72.26 | 72.52 | 12.41 | 1.45 | 5.18 | 4.42 | 11.23 | 10.99 | 11.20 | 298 |
| 財投機関債 | 20,142 | 94.69 | 94.85 | 8.98 | 0.82 | 1.33 | 1.28 | 7.45 | 7.38 | 7.41 | 19 |
| 短期 (1-3) | 5,795 | 99.25 | 99.34 | 1.97 | 0.44 | 0.84 | 0.84 | 1.96 | 1.95 | 1.96 | 17 |
| 中期 (3-7) | 6,276 | 98.46 | 98.63 | 4.62 | 0.72 | 1.05 | 1.04 | 4.54 | 4.51 | 4.54 | 18 |
| 長期 (7-) | 8,072 | 88.49 | 88.69 | 17.40 | 1.18 | 1.97 | 1.84 | 14.38 | 14.24 | 14.27 | 21 |
| 長期 (7-11) | 2,403 | 98.55 | 98.73 | 8.94 | 1.17 | 1.34 | 1.33 | 8.48 | 8.42 | 8.47 | 19 |
| 超長期 (11-) | 5,669 | 84.23 | 84.42 | 20.99 | 1.19 | 2.28 | 2.10 | 17.31 | 17.12 | 17.14 | 22 |

出所:NFRC

- 東証 33 業種分類を参考に NFRC で分類
- 財投機関債には、交通債券・放送債券を含む

事業債 円建外債 格付別・ポートフォリオ指標(2025年1月末)

| | 額面 (10億円) | 時価単価 (円) | 利含単価 (円) | 残存年数 (年) | 利率 (%) | 単利 (%) | 複利 (%) | Dur (年) | M-Dur | E-Dur | Tspd (bp) |
|-----------|--------------|-------------|-------------|-------------|-----------|-----------|-----------|------------|-------|-------|--------------|
| AAA~AA 格 | 52,709 | 94.40 | 94.57 | 7.97 | 0.76 | 1.39 | 1.33 | 6.61 | 6.56 | 6.58 | 31 |
| 短期 (1-3) | 15,153 | 99.11 | 99.22 | 1.97 | 0.47 | 0.95 | 0.95 | 1.96 | 1.95 | 1.96 | 27 |
| 中期 (3-7) | 19,194 | 97.69 | 97.85 | 4.67 | 0.69 | 1.19 | 1.18 | 4.58 | 4.55 | 4.58 | 32 |
| 長期 (7-) | 18,363 | 87.06 | 87.30 | 16.37 | 1.08 | 2.02 | 1.87 | 13.36 | 13.22 | 13.25 | 33 |
| 長期 (7-11) | 7,107 | 96.93 | 97.17 | 8.68 | 1.08 | 1.48 | 1.46 | 8.27 | 8.21 | 8.26 | 34 |
| 超長期 (11-) | 11,256 | 80.83 | 81.06 | 21.22 | 1.08 | 2.43 | 2.19 | 17.21 | 17.02 | 17.02 | 32 |
| AAA~A 格 | 73,816 | 94.89 | 95.07 | 7.17 | 0.79 | 1.44 | 1.39 | 6.08 | 6.03 | 6.06 | 41 |
| 短期 (1-3) | 22,503 | 99.02 | 99.14 | 1.97 | 0.53 | 1.05 | 1.05 | 1.96 | 1.95 | 1.96 | 38 |
| 中期 (3-7) | 28,097 | 97.39 | 97.56 | 4.63 | 0.72 | 1.29 | 1.28 | 4.54 | 4.51 | 4.54 | 42 |
| 長期 (7-) | 23,217 | 87.86 | 88.11 | 15.27 | 1.11 | 2.06 | 1.92 | 12.65 | 12.52 | 12.56 | 43 |
| 長期 (7-11) | 9,761 | 96.55 | 96.80 | 8.66 | 1.13 | 1.59 | 1.56 | 8.23 | 8.16 | 8.22 | 45 |
| 超長期 (11-) | 13,456 | 81.56 | 81.80 | 20.06 | 1.10 | 2.46 | 2.23 | 16.45 | 16.27 | 16.29 | 41 |
| AAA~BBB 格 | 73,816 | 94.89 | 95.07 | 7.17 | 0.79 | 1.44 | 1.39 | 6.08 | 6.03 | 6.06 | 41 |
| 短期 (1-3) | 22,503 | 99.02 | 99.14 | 1.97 | 0.53 | 1.05 | 1.05 | 1.96 | 1.95 | 1.96 | 38 |
| 中期 (3-7) | 28,097 | 97.39 | 97.56 | 4.63 | 0.72 | 1.29 | 1.28 | 4.54 | 4.51 | 4.54 | 42 |
| 長期 (7-) | 23,217 | 87.86 | 88.11 | 15.27 | 1.11 | 2.06 | 1.92 | 12.65 | 12.52 | 12.56 | 43 |
| 長期 (7-11) | 9,761 | 96.55 | 96.80 | 8.66 | 1.13 | 1.59 | 1.56 | 8.23 | 8.16 | 8.22 | 45 |
| 超長期 (11-) | 13,456 | 81.56 | 81.80 | 20.06 | 1.10 | 2.46 | 2.23 | 16.45 | 16.27 | 16.29 | 41 |
| AAA~BB 格 | 73,816 | 94.89 | 95.07 | 7.17 | 0.79 | 1.44 | 1.39 | 6.08 | 6.03 | 6.06 | 41 |
| 短期 (1-3) | 22,503 | 99.02 | 99.14 | 1.97 | 0.53 | 1.05 | 1.05 | 1.96 | 1.95 | 1.96 | 38 |
| 中期 (3-7) | 28,097 | 97.39 | 97.56 | 4.63 | 0.72 | 1.29 | 1.28 | 4.54 | 4.51 | 4.54 | 42 |
| 長期 (7-) | 23,217 | 87.86 | 88.11 | 15.27 | 1.11 | 2.06 | 1.92 | 12.65 | 12.52 | 12.56 | 43 |
| 長期 (7-11) | 9,761 | 96.55 | 96.80 | 8.66 | 1.13 | 1.59 | 1.56 | 8.23 | 8.16 | 8.22 | 45 |
| 超長期 (11-) | 13,456 | 81.56 | 81.80 | 20.06 | 1.10 | 2.46 | 2.23 | 16.45 | 16.27 | 16.29 | 41 |
| AAA 格 | 11,855 | 96.23 | 96.36 | 5.40 | 0.48 | 1.12 | 1.09 | 4.63 | 4.60 | 4.62 | 22 |
| 短期 (1-3) | 4,678 | 98.85 | 98.92 | 1.94 | 0.25 | 0.86 | 0.86 | 1.93 | 1.92 | 1.93 | 19 |
| 中期 (3-7) | 5,227 | 97.38 | 97.53 | 4.57 | 0.51 | 1.10 | 1.08 | 4.50 | 4.48 | 4.50 | 23 |
| 長期 (7-) | 1,951 | 86.88 | 87.10 | 15.91 | 0.98 | 1.89 | 1.74 | 12.39 | 12.27 | 12.26 | 30 |
| 長期 (7-11) | 1,145 | 96.20 | 96.41 | 8.65 | 0.94 | 1.45 | 1.42 | 8.29 | 8.23 | 8.28 | 30 |
| 超長期 (11-) | 805 | 73.64 | 73.87 | 26.25 | 1.05 | 2.71 | 2.32 | 20.01 | 19.76 | 19.65 | 29 |
| AA 格 | 40,854 | 93.86 | 94.05 | 8.71 | 0.84 | 1.47 | 1.40 | 7.20 | 7.14 | 7.16 | 33 |
| 短期 (1-3) | 10,475 | 99.23 | 99.35 | 1.98 | 0.58 | 0.99 | 0.99 | 1.97 | 1.96 | 1.97 | 31 |
| 中期 (3-7) | 13,967 | 97.80 | 97.97 | 4.71 | 0.75 | 1.23 | 1.21 | 4.61 | 4.58 | 4.61 | 35 |
| 長期 (7-) | 16,412 | 87.09 | 87.32 | 16.42 | 1.09 | 2.04 | 1.89 | 13.47 | 13.33 | 13.36 | 33 |
| 長期 (7-11) | 5,962 | 97.07 | 97.32 | 8.68 | 1.10 | 1.49 | 1.47 | 8.26 | 8.20 | 8.26 | 35 |
| 超長期 (11-) | 10,451 | 81.39 | 81.62 | 20.83 | 1.09 | 2.41 | 2.18 | 17.02 | 16.83 | 16.84 | 33 |
| A 格 | 21,107 | 96.12 | 96.32 | 5.16 | 0.84 | 1.57 | 1.54 | 4.79 | 4.75 | 4.79 | 65 |
| 短期 (1-3) | 7,350 | 98.83 | 98.99 | 1.97 | 0.65 | 1.27 | 1.27 | 1.96 | 1.95 | 1.96 | 59 |
| 中期 (3-7) | 8,903 | 96.73 | 96.92 | 4.55 | 0.78 | 1.51 | 1.49 | 4.45 | 4.42 | 4.45 | 63 |
| 長期 (7-) | 4,854 | 90.89 | 91.16 | 11.10 | 1.23 | 2.19 | 2.08 | 10.11 | 10.00 | 10.09 | 78 |
| 長期 (7-11) | 2,654 | 95.53 | 95.81 | 8.61 | 1.28 | 1.89 | 1.84 | 8.12 | 8.05 | 8.12 | 73 |
| 超長期 (11-) | 2,200 | 85.30 | 85.56 | 14.10 | 1.17 | 2.60 | 2.40 | 12.78 | 12.63 | 12.75 | 84 |
| BBB 格 | - | - | - | - | - | - | - | - | - | - | - |
| 短期 (1-3) | - | - | - | - | - | - | - | - | - | - | - |
| 中期 (3-7) | - | - | - | - | - | - | - | - | - | - | - |
| 長期 (7-) | - | - | - | - | - | - | - | - | - | - | - |
| 長期 (7-11) | - | - | - | - | - | - | - | - | - | - | - |
| 超長期 (11-) | - | - | - | - | - | - | - | - | - | - | - |
| BB 格 | - | - | - | - | - | - | - | - | - | - | - |
| 短期 (1-3) | - | - | - | - | - | - | - | - | - | - | - |
| 中期 (3-7) | - | - | - | - | - | - | - | - | - | - | - |
| 長期 (7-) | - | - | - | - | - | - | - | - | - | - | - |
| 長期 (7-11) | - | - | - | - | - | - | - | - | - | - | - |
| 超長期 (11-) | - | - | - | - | - | - | - | - | - | - | - |
| B 格以下 | - | - | - | - | - | - | - | - | - | - | - |
| 短期 (1-3) | - | - | - | - | - | - | - | - | - | - | - |
| 中期 (3-7) | - | - | - | - | - | - | - | - | - | - | - |
| 長期 (7-) | - | - | - | - | - | - | - | - | - | - | - |
| 長期 (7-11) | - | - | - | - | - | - | - | - | - | - | - |
| 超長期 (11-) | - | - | - | - | - | - | - | - | - | - | - |
| 格付なし | - | - | - | - | - | - | - | - | - | - | - |
| 短期 (1-3) | - | - | - | - | - | - | - | - | - | - | - |
| 中期 (3-7) | - | - | - | - | - | - | - | - | - | - | - |
| 長期 (7-) | - | - | - | - | - | - | - | - | - | - | - |
| 長期 (7-11) | - | - | - | - | - | - | - | - | - | - | - |
| 超長期 (11-) | - | - | - | - | - | - | - | - | - | - | - |

出所:NFRFC

- 格付は、格付会社4社の最高格付をもとに分類

事業債 円建外債 格付別・ポートフォリオ指標 (2025年1月末、2月ポートフォリオ)

| | 額面 (10億円) | 時価単価 (円) | 利含単価 (円) | 残存年数 (年) | 利率 (%) | 単利 (%) | 複利 (%) | Dur (年) | M-Dur | E-Dur | Tspd (bp) |
|-----------|--------------|-------------|-------------|-------------|-----------|-----------|-----------|------------|-------|-------|--------------|
| AAA~AA 格 | 53,418 | 94.43 | 94.60 | 7.98 | 0.77 | 1.39 | 1.34 | 6.63 | 6.57 | 6.59 | 31 |
| 短期 (1-3) | 15,309 | 99.10 | 99.21 | 2.01 | 0.48 | 0.95 | 0.95 | 1.99 | 1.99 | 1.99 | 27 |
| 中期 (3-7) | 19,633 | 97.68 | 97.85 | 4.71 | 0.69 | 1.20 | 1.18 | 4.62 | 4.60 | 4.62 | 32 |
| 長期 (7-) | 18,476 | 87.10 | 87.34 | 16.39 | 1.09 | 2.03 | 1.88 | 13.38 | 13.24 | 13.27 | 33 |
| 長期 (7-11) | 7,167 | 96.95 | 97.19 | 8.74 | 1.09 | 1.49 | 1.47 | 8.32 | 8.26 | 8.31 | 34 |
| 超長期 (11-) | 11,309 | 80.86 | 81.09 | 21.24 | 1.09 | 2.44 | 2.19 | 17.22 | 17.03 | 17.03 | 33 |
| AAA~A 格 | 74,342 | 94.92 | 95.09 | 7.20 | 0.79 | 1.44 | 1.40 | 6.12 | 6.06 | 6.09 | 41 |
| 短期 (1-3) | 22,555 | 99.01 | 99.13 | 2.02 | 0.54 | 1.06 | 1.06 | 2.01 | 2.00 | 2.01 | 38 |
| 中期 (3-7) | 28,526 | 97.40 | 97.57 | 4.68 | 0.73 | 1.30 | 1.28 | 4.59 | 4.56 | 4.59 | 42 |
| 長期 (7-) | 23,261 | 87.90 | 88.14 | 15.29 | 1.12 | 2.06 | 1.92 | 12.68 | 12.54 | 12.58 | 43 |
| 長期 (7-11) | 9,835 | 96.54 | 96.79 | 8.71 | 1.14 | 1.60 | 1.57 | 8.27 | 8.21 | 8.27 | 45 |
| 超長期 (11-) | 13,426 | 81.58 | 81.81 | 20.12 | 1.10 | 2.46 | 2.23 | 16.49 | 16.30 | 16.33 | 41 |
| AAA~BBB 格 | 74,342 | 94.92 | 95.09 | 7.20 | 0.79 | 1.44 | 1.40 | 6.12 | 6.06 | 6.09 | 41 |
| 短期 (1-3) | 22,555 | 99.01 | 99.13 | 2.02 | 0.54 | 1.06 | 1.06 | 2.01 | 2.00 | 2.01 | 38 |
| 中期 (3-7) | 28,526 | 97.40 | 97.57 | 4.68 | 0.73 | 1.30 | 1.28 | 4.59 | 4.56 | 4.59 | 42 |
| 長期 (7-) | 23,261 | 87.90 | 88.14 | 15.29 | 1.12 | 2.06 | 1.92 | 12.68 | 12.54 | 12.58 | 43 |
| 長期 (7-11) | 9,835 | 96.54 | 96.79 | 8.71 | 1.14 | 1.60 | 1.57 | 8.27 | 8.21 | 8.27 | 45 |
| 超長期 (11-) | 13,426 | 81.58 | 81.81 | 20.12 | 1.10 | 2.46 | 2.23 | 16.49 | 16.30 | 16.33 | 41 |
| AAA~BB 格 | 74,342 | 94.92 | 95.09 | 7.20 | 0.79 | 1.44 | 1.40 | 6.12 | 6.06 | 6.09 | 41 |
| 短期 (1-3) | 22,555 | 99.01 | 99.13 | 2.02 | 0.54 | 1.06 | 1.06 | 2.01 | 2.00 | 2.01 | 38 |
| 中期 (3-7) | 28,526 | 97.40 | 97.57 | 4.68 | 0.73 | 1.30 | 1.28 | 4.59 | 4.56 | 4.59 | 42 |
| 長期 (7-) | 23,261 | 87.90 | 88.14 | 15.29 | 1.12 | 2.06 | 1.92 | 12.68 | 12.54 | 12.58 | 43 |
| 長期 (7-11) | 9,835 | 96.54 | 96.79 | 8.71 | 1.14 | 1.60 | 1.57 | 8.27 | 8.21 | 8.27 | 45 |
| 超長期 (11-) | 13,426 | 81.58 | 81.81 | 20.12 | 1.10 | 2.46 | 2.23 | 16.49 | 16.30 | 16.33 | 41 |
| AAA 格 | 11,821 | 96.22 | 96.35 | 5.45 | 0.49 | 1.12 | 1.09 | 4.67 | 4.64 | 4.65 | 22 |
| 短期 (1-3) | 4,693 | 98.84 | 98.91 | 1.97 | 0.25 | 0.87 | 0.86 | 1.96 | 1.95 | 1.96 | 19 |
| 中期 (3-7) | 5,167 | 97.36 | 97.51 | 4.59 | 0.51 | 1.10 | 1.09 | 4.52 | 4.50 | 4.52 | 23 |
| 長期 (7-) | 1,962 | 86.96 | 87.18 | 16.04 | 0.99 | 1.90 | 1.74 | 12.46 | 12.34 | 12.33 | 30 |
| 長期 (7-11) | 1,145 | 96.20 | 96.41 | 8.65 | 0.94 | 1.45 | 1.42 | 8.29 | 8.23 | 8.28 | 30 |
| 超長期 (11-) | 816 | 73.99 | 74.22 | 26.42 | 1.07 | 2.72 | 2.33 | 20.07 | 19.83 | 19.70 | 29 |
| AA 格 | 41,597 | 93.92 | 94.10 | 8.69 | 0.85 | 1.47 | 1.41 | 7.20 | 7.13 | 7.16 | 33 |
| 短期 (1-3) | 10,616 | 99.21 | 99.34 | 2.02 | 0.58 | 0.99 | 0.99 | 2.01 | 2.00 | 2.01 | 31 |
| 中期 (3-7) | 14,466 | 97.80 | 97.96 | 4.76 | 0.76 | 1.23 | 1.22 | 4.66 | 4.63 | 4.66 | 35 |
| 長期 (7-) | 16,514 | 87.12 | 87.36 | 16.43 | 1.10 | 2.04 | 1.89 | 13.49 | 13.35 | 13.38 | 34 |
| 長期 (7-11) | 6,022 | 97.09 | 97.34 | 8.76 | 1.12 | 1.49 | 1.47 | 8.32 | 8.26 | 8.32 | 35 |
| 超長期 (11-) | 10,493 | 81.40 | 81.63 | 20.83 | 1.09 | 2.42 | 2.18 | 17.02 | 16.83 | 16.84 | 33 |
| A 格 | 20,924 | 96.16 | 96.35 | 5.20 | 0.86 | 1.58 | 1.55 | 4.84 | 4.79 | 4.83 | 65 |
| 短期 (1-3) | 7,246 | 98.81 | 98.97 | 2.05 | 0.68 | 1.29 | 1.28 | 2.03 | 2.02 | 2.03 | 60 |
| 中期 (3-7) | 8,893 | 96.78 | 96.96 | 4.61 | 0.80 | 1.52 | 1.50 | 4.51 | 4.47 | 4.51 | 64 |
| 長期 (7-) | 4,785 | 90.99 | 91.26 | 11.07 | 1.23 | 2.19 | 2.08 | 10.08 | 9.97 | 10.06 | 78 |
| 長期 (7-11) | 2,668 | 95.43 | 95.71 | 8.64 | 1.28 | 1.90 | 1.85 | 8.15 | 8.07 | 8.14 | 74 |
| 超長期 (11-) | 2,117 | 85.40 | 85.65 | 14.13 | 1.17 | 2.59 | 2.39 | 12.80 | 12.65 | 12.76 | 83 |
| BBB 格 | - | - | - | - | - | - | - | - | - | - | - |
| 短期 (1-3) | - | - | - | - | - | - | - | - | - | - | - |
| 中期 (3-7) | - | - | - | - | - | - | - | - | - | - | - |
| 長期 (7-) | - | - | - | - | - | - | - | - | - | - | - |
| 長期 (7-11) | - | - | - | - | - | - | - | - | - | - | - |
| 超長期 (11-) | - | - | - | - | - | - | - | - | - | - | - |
| BB 格 | - | - | - | - | - | - | - | - | - | - | - |
| 短期 (1-3) | - | - | - | - | - | - | - | - | - | - | - |
| 中期 (3-7) | - | - | - | - | - | - | - | - | - | - | - |
| 長期 (7-) | - | - | - | - | - | - | - | - | - | - | - |
| 長期 (7-11) | - | - | - | - | - | - | - | - | - | - | - |
| 超長期 (11-) | - | - | - | - | - | - | - | - | - | - | - |
| B 格以下 | - | - | - | - | - | - | - | - | - | - | - |
| 短期 (1-3) | - | - | - | - | - | - | - | - | - | - | - |
| 中期 (3-7) | - | - | - | - | - | - | - | - | - | - | - |
| 長期 (7-) | - | - | - | - | - | - | - | - | - | - | - |
| 長期 (7-11) | - | - | - | - | - | - | - | - | - | - | - |
| 超長期 (11-) | - | - | - | - | - | - | - | - | - | - | - |
| 格付なし | - | - | - | - | - | - | - | - | - | - | - |
| 短期 (1-3) | - | - | - | - | - | - | - | - | - | - | - |
| 中期 (3-7) | - | - | - | - | - | - | - | - | - | - | - |
| 長期 (7-) | - | - | - | - | - | - | - | - | - | - | - |
| 長期 (7-11) | - | - | - | - | - | - | - | - | - | - | - |
| 超長期 (11-) | - | - | - | - | - | - | - | - | - | - | - |

出所:NFRC

- 格付は、格付会社4社の最高格付をもとに分類

事業債 最高格付別・ポートフォリオ指標 (2025年1月末)

| | 額面 (10億円) | 時価単価 (円) | 利含単価 (円) | 残存年数 (年) | 利率 (%) | 単利 (%) | 複利 (%) | Dur (年) | M-Dur | E-Dur | Tspd (bp) |
|----------|--------------|-------------|-------------|-------------|-----------|-----------|-----------|------------|-------|-------|--------------|
| AAA~AA格 | 51,916 | 94.33 | 94.50 | 8.04 | 0.76 | 1.39 | 1.33 | 6.67 | 6.61 | 6.63 | 30 |
| 短期(1-3) | 14,642 | 99.10 | 99.21 | 1.96 | 0.46 | 0.94 | 0.94 | 1.95 | 1.94 | 1.95 | 26 |
| 中期(3-7) | 18,933 | 97.68 | 97.84 | 4.67 | 0.68 | 1.19 | 1.18 | 4.59 | 4.56 | 4.58 | 31 |
| 長期(7-) | 18,341 | 87.05 | 87.29 | 16.38 | 1.08 | 2.02 | 1.87 | 13.36 | 13.23 | 13.25 | 33 |
| 長期(7-11) | 7,089 | 96.93 | 97.17 | 8.68 | 1.08 | 1.48 | 1.46 | 8.27 | 8.21 | 8.26 | 34 |
| 超長期(11-) | 11,252 | 80.83 | 81.06 | 21.23 | 1.08 | 2.43 | 2.19 | 17.21 | 17.02 | 17.02 | 32 |
| AAA~A格 | 70,141 | 94.70 | 94.87 | 7.36 | 0.77 | 1.43 | 1.38 | 6.23 | 6.18 | 6.21 | 39 |
| 短期(1-3) | 20,350 | 99.01 | 99.12 | 1.95 | 0.48 | 1.01 | 1.01 | 1.94 | 1.93 | 1.94 | 34 |
| 中期(3-7) | 26,875 | 97.37 | 97.54 | 4.66 | 0.70 | 1.28 | 1.26 | 4.57 | 4.54 | 4.57 | 40 |
| 長期(7-) | 22,916 | 87.74 | 87.98 | 15.32 | 1.10 | 2.06 | 1.91 | 12.70 | 12.57 | 12.60 | 42 |
| 長期(7-11) | 9,592 | 96.55 | 96.79 | 8.66 | 1.12 | 1.58 | 1.55 | 8.23 | 8.17 | 8.23 | 44 |
| 超長期(11-) | 13,324 | 81.40 | 81.63 | 20.11 | 1.08 | 2.46 | 2.22 | 16.51 | 16.32 | 16.34 | 40 |
| AAA~BBB格 | 70,141 | 94.70 | 94.87 | 7.36 | 0.77 | 1.43 | 1.38 | 6.23 | 6.18 | 6.21 | 39 |
| 短期(1-3) | 20,350 | 99.01 | 99.12 | 1.95 | 0.48 | 1.01 | 1.01 | 1.94 | 1.93 | 1.94 | 34 |
| 中期(3-7) | 26,875 | 97.37 | 97.54 | 4.66 | 0.70 | 1.28 | 1.26 | 4.57 | 4.54 | 4.57 | 40 |
| 長期(7-) | 22,916 | 87.74 | 87.98 | 15.32 | 1.10 | 2.06 | 1.91 | 12.70 | 12.57 | 12.60 | 42 |
| 長期(7-11) | 9,592 | 96.55 | 96.79 | 8.66 | 1.12 | 1.58 | 1.55 | 8.23 | 8.17 | 8.23 | 44 |
| 超長期(11-) | 13,324 | 81.40 | 81.63 | 20.11 | 1.08 | 2.46 | 2.22 | 16.51 | 16.32 | 16.34 | 40 |
| AAA~BB格 | 70,141 | 94.70 | 94.87 | 7.36 | 0.77 | 1.43 | 1.38 | 6.23 | 6.18 | 6.21 | 39 |
| 短期(1-3) | 20,350 | 99.01 | 99.12 | 1.95 | 0.48 | 1.01 | 1.01 | 1.94 | 1.93 | 1.94 | 34 |
| 中期(3-7) | 26,875 | 97.37 | 97.54 | 4.66 | 0.70 | 1.28 | 1.26 | 4.57 | 4.54 | 4.57 | 40 |
| 長期(7-) | 22,916 | 87.74 | 87.98 | 15.32 | 1.10 | 2.06 | 1.91 | 12.70 | 12.57 | 12.60 | 42 |
| 長期(7-11) | 9,592 | 96.55 | 96.79 | 8.66 | 1.12 | 1.58 | 1.55 | 8.23 | 8.17 | 8.23 | 44 |
| 超長期(11-) | 13,324 | 81.40 | 81.63 | 20.11 | 1.08 | 2.46 | 2.22 | 16.51 | 16.32 | 16.34 | 40 |
| AAA格 | 11,855 | 96.23 | 96.36 | 5.40 | 0.48 | 1.12 | 1.09 | 4.63 | 4.60 | 4.62 | 22 |
| 短期(1-3) | 4,678 | 98.85 | 98.92 | 1.94 | 0.25 | 0.86 | 0.86 | 1.93 | 1.92 | 1.93 | 19 |
| 中期(3-7) | 5,227 | 97.38 | 97.53 | 4.57 | 0.51 | 1.10 | 1.08 | 4.50 | 4.48 | 4.50 | 23 |
| 長期(7-) | 1,951 | 86.88 | 87.10 | 15.91 | 0.98 | 1.89 | 1.74 | 12.39 | 12.27 | 12.26 | 30 |
| 長期(7-11) | 1,145 | 96.20 | 96.41 | 8.65 | 0.94 | 1.45 | 1.42 | 8.29 | 8.23 | 8.28 | 30 |
| 超長期(11-) | 805 | 73.64 | 73.87 | 26.25 | 1.05 | 2.71 | 2.32 | 20.01 | 19.76 | 19.65 | 29 |
| AA格 | 40,060 | 93.76 | 93.95 | 8.83 | 0.84 | 1.47 | 1.41 | 7.29 | 7.22 | 7.25 | 33 |
| 短期(1-3) | 9,964 | 99.22 | 99.34 | 1.97 | 0.56 | 0.98 | 0.98 | 1.96 | 1.95 | 1.96 | 30 |
| 中期(3-7) | 13,706 | 97.79 | 97.96 | 4.71 | 0.75 | 1.22 | 1.21 | 4.62 | 4.59 | 4.62 | 35 |
| 長期(7-) | 16,390 | 87.07 | 87.31 | 16.43 | 1.09 | 2.04 | 1.89 | 13.48 | 13.34 | 13.37 | 33 |
| 長期(7-11) | 5,944 | 97.07 | 97.32 | 8.69 | 1.10 | 1.49 | 1.47 | 8.26 | 8.20 | 8.26 | 35 |
| 超長期(11-) | 10,446 | 81.38 | 81.61 | 20.84 | 1.09 | 2.41 | 2.18 | 17.02 | 16.83 | 16.84 | 33 |
| A格 | 18,226 | 95.76 | 95.95 | 5.40 | 0.79 | 1.56 | 1.52 | 5.01 | 4.97 | 5.01 | 62 |
| 短期(1-3) | 5,709 | 98.78 | 98.91 | 1.93 | 0.54 | 1.20 | 1.19 | 1.92 | 1.91 | 1.92 | 52 |
| 中期(3-7) | 7,942 | 96.63 | 96.81 | 4.62 | 0.75 | 1.49 | 1.47 | 4.52 | 4.49 | 4.52 | 61 |
| 長期(7-) | 4,575 | 90.49 | 90.75 | 11.07 | 1.18 | 2.18 | 2.06 | 10.12 | 10.01 | 10.10 | 76 |
| 長期(7-11) | 2,503 | 95.46 | 95.73 | 8.60 | 1.25 | 1.87 | 1.83 | 8.13 | 8.05 | 8.12 | 71 |
| 超長期(11-) | 2,072 | 84.49 | 84.73 | 14.06 | 1.08 | 2.59 | 2.38 | 12.83 | 12.68 | 12.80 | 82 |
| BBB格 | - | - | - | - | - | - | - | - | - | - | - |
| 短期(1-3) | - | - | - | - | - | - | - | - | - | - | - |
| 中期(3-7) | - | - | - | - | - | - | - | - | - | - | - |
| 長期(7-) | - | - | - | - | - | - | - | - | - | - | - |
| 長期(7-11) | - | - | - | - | - | - | - | - | - | - | - |
| 超長期(11-) | - | - | - | - | - | - | - | - | - | - | - |
| BB格 | - | - | - | - | - | - | - | - | - | - | - |
| 短期(1-3) | - | - | - | - | - | - | - | - | - | - | - |
| 中期(3-7) | - | - | - | - | - | - | - | - | - | - | - |
| 長期(7-) | - | - | - | - | - | - | - | - | - | - | - |
| 長期(7-11) | - | - | - | - | - | - | - | - | - | - | - |
| 超長期(11-) | - | - | - | - | - | - | - | - | - | - | - |
| B格以下 | - | - | - | - | - | - | - | - | - | - | - |
| 短期(1-3) | - | - | - | - | - | - | - | - | - | - | - |
| 中期(3-7) | - | - | - | - | - | - | - | - | - | - | - |
| 長期(7-) | - | - | - | - | - | - | - | - | - | - | - |
| 長期(7-11) | - | - | - | - | - | - | - | - | - | - | - |
| 超長期(11-) | - | - | - | - | - | - | - | - | - | - | - |
| 格付なし | - | - | - | - | - | - | - | - | - | - | - |
| 短期(1-3) | - | - | - | - | - | - | - | - | - | - | - |
| 中期(3-7) | - | - | - | - | - | - | - | - | - | - | - |
| 長期(7-) | - | - | - | - | - | - | - | - | - | - | - |
| 長期(7-11) | - | - | - | - | - | - | - | - | - | - | - |
| 超長期(11-) | - | - | - | - | - | - | - | - | - | - | - |

出所:NFRC

- 格付は、格付会社4社の最高格付をもとに分類

事業債 最高格付別・ポートフォリオ指標 (2025年1月末、2月ポートフォリオ)

| | 額面 (10億円) | 時価単価 (円) | 利含単価 (円) | 残存年数 (年) | 利率 (%) | 単利 (%) | 複利 (%) | Dur (年) | M-Dur | E-Dur | Tspd (bp) |
|-----------|--------------|-------------|-------------|-------------|-----------|-----------|-----------|------------|-------|-------|--------------|
| AAA~AA 格 | 52,642 | 94.36 | 94.53 | 8.05 | 0.77 | 1.39 | 1.34 | 6.68 | 6.63 | 6.65 | 31 |
| 短期 (1-3) | 14,815 | 99.09 | 99.20 | 2.00 | 0.47 | 0.95 | 0.94 | 1.99 | 1.98 | 1.99 | 27 |
| 中期 (3-7) | 19,367 | 97.67 | 97.84 | 4.72 | 0.69 | 1.19 | 1.18 | 4.63 | 4.60 | 4.63 | 32 |
| 長期 (7-) | 18,461 | 87.09 | 87.33 | 16.39 | 1.09 | 2.03 | 1.88 | 13.38 | 13.24 | 13.27 | 33 |
| 長期 (7-11) | 7,156 | 96.95 | 97.19 | 8.74 | 1.09 | 1.49 | 1.47 | 8.32 | 8.26 | 8.31 | 34 |
| 超長期 (11-) | 11,305 | 80.86 | 81.09 | 21.24 | 1.09 | 2.44 | 2.19 | 17.22 | 17.03 | 17.03 | 33 |
| AAA~A 格 | 70,615 | 94.73 | 94.90 | 7.39 | 0.78 | 1.44 | 1.39 | 6.27 | 6.21 | 6.24 | 39 |
| 短期 (1-3) | 20,363 | 99.00 | 99.11 | 2.00 | 0.49 | 1.02 | 1.02 | 1.99 | 1.98 | 1.99 | 34 |
| 中期 (3-7) | 27,279 | 97.39 | 97.55 | 4.71 | 0.71 | 1.28 | 1.27 | 4.62 | 4.59 | 4.62 | 40 |
| 長期 (7-) | 22,974 | 87.78 | 88.02 | 15.34 | 1.11 | 2.06 | 1.92 | 12.71 | 12.58 | 12.62 | 42 |
| 長期 (7-11) | 9,680 | 96.53 | 96.77 | 8.71 | 1.13 | 1.59 | 1.56 | 8.27 | 8.21 | 8.27 | 44 |
| 超長期 (11-) | 13,294 | 81.41 | 81.64 | 20.17 | 1.09 | 2.46 | 2.22 | 16.55 | 16.36 | 16.38 | 40 |
| AAA~BBB 格 | 70,615 | 94.73 | 94.90 | 7.39 | 0.78 | 1.44 | 1.39 | 6.27 | 6.21 | 6.24 | 39 |
| 短期 (1-3) | 20,363 | 99.00 | 99.11 | 2.00 | 0.49 | 1.02 | 1.02 | 1.99 | 1.98 | 1.99 | 34 |
| 中期 (3-7) | 27,279 | 97.39 | 97.55 | 4.71 | 0.71 | 1.28 | 1.27 | 4.62 | 4.59 | 4.62 | 40 |
| 長期 (7-) | 22,974 | 87.78 | 88.02 | 15.34 | 1.11 | 2.06 | 1.92 | 12.71 | 12.58 | 12.62 | 42 |
| 長期 (7-11) | 9,680 | 96.53 | 96.77 | 8.71 | 1.13 | 1.59 | 1.56 | 8.27 | 8.21 | 8.27 | 44 |
| 超長期 (11-) | 13,294 | 81.41 | 81.64 | 20.17 | 1.09 | 2.46 | 2.22 | 16.55 | 16.36 | 16.38 | 40 |
| AAA~BB 格 | 70,615 | 94.73 | 94.90 | 7.39 | 0.78 | 1.44 | 1.39 | 6.27 | 6.21 | 6.24 | 39 |
| 短期 (1-3) | 20,363 | 99.00 | 99.11 | 2.00 | 0.49 | 1.02 | 1.02 | 1.99 | 1.98 | 1.99 | 34 |
| 中期 (3-7) | 27,279 | 97.39 | 97.55 | 4.71 | 0.71 | 1.28 | 1.27 | 4.62 | 4.59 | 4.62 | 40 |
| 長期 (7-) | 22,974 | 87.78 | 88.02 | 15.34 | 1.11 | 2.06 | 1.92 | 12.71 | 12.58 | 12.62 | 42 |
| 長期 (7-11) | 9,680 | 96.53 | 96.77 | 8.71 | 1.13 | 1.59 | 1.56 | 8.27 | 8.21 | 8.27 | 44 |
| 超長期 (11-) | 13,294 | 81.41 | 81.64 | 20.17 | 1.09 | 2.46 | 2.22 | 16.55 | 16.36 | 16.38 | 40 |
| AAA 格 | 11,821 | 96.22 | 96.35 | 5.45 | 0.49 | 1.12 | 1.09 | 4.67 | 4.64 | 4.65 | 22 |
| 短期 (1-3) | 4,693 | 98.84 | 98.91 | 1.97 | 0.25 | 0.87 | 0.86 | 1.96 | 1.95 | 1.96 | 19 |
| 中期 (3-7) | 5,167 | 97.36 | 97.51 | 4.59 | 0.51 | 1.10 | 1.09 | 4.52 | 4.50 | 4.52 | 23 |
| 長期 (7-) | 1,962 | 86.96 | 87.18 | 16.04 | 0.99 | 1.90 | 1.74 | 12.46 | 12.34 | 12.33 | 30 |
| 長期 (7-11) | 1,145 | 96.20 | 96.41 | 8.65 | 0.94 | 1.45 | 1.42 | 8.29 | 8.23 | 8.28 | 30 |
| 超長期 (11-) | 816 | 73.99 | 74.22 | 26.42 | 1.07 | 2.72 | 2.33 | 20.07 | 19.83 | 19.70 | 29 |
| AA 格 | 40,821 | 93.82 | 94.01 | 8.80 | 0.85 | 1.47 | 1.41 | 7.28 | 7.22 | 7.24 | 33 |
| 短期 (1-3) | 10,122 | 99.20 | 99.33 | 2.01 | 0.57 | 0.98 | 0.98 | 2.00 | 1.99 | 2.00 | 30 |
| 中期 (3-7) | 14,200 | 97.79 | 97.95 | 4.76 | 0.76 | 1.23 | 1.22 | 4.66 | 4.64 | 4.66 | 35 |
| 長期 (7-) | 16,499 | 87.11 | 87.35 | 16.43 | 1.10 | 2.04 | 1.89 | 13.49 | 13.35 | 13.38 | 34 |
| 長期 (7-11) | 6,011 | 97.09 | 97.33 | 8.76 | 1.12 | 1.49 | 1.47 | 8.32 | 8.26 | 8.32 | 35 |
| 超長期 (11-) | 10,488 | 81.39 | 81.62 | 20.84 | 1.09 | 2.42 | 2.18 | 17.02 | 16.83 | 16.84 | 33 |
| A 格 | 17,973 | 95.79 | 95.97 | 5.46 | 0.81 | 1.57 | 1.53 | 5.07 | 5.03 | 5.07 | 62 |
| 短期 (1-3) | 5,549 | 98.75 | 98.88 | 2.02 | 0.56 | 1.22 | 1.21 | 2.01 | 1.99 | 2.01 | 53 |
| 中期 (3-7) | 7,912 | 96.68 | 96.86 | 4.69 | 0.77 | 1.50 | 1.47 | 4.59 | 4.55 | 4.59 | 61 |
| 長期 (7-) | 4,513 | 90.58 | 90.84 | 11.03 | 1.18 | 2.17 | 2.06 | 10.08 | 9.98 | 10.07 | 76 |
| 長期 (7-11) | 2,524 | 95.33 | 95.60 | 8.63 | 1.25 | 1.89 | 1.84 | 8.14 | 8.07 | 8.14 | 72 |
| 超長期 (11-) | 1,989 | 84.56 | 84.80 | 14.09 | 1.08 | 2.58 | 2.37 | 12.85 | 12.70 | 12.82 | 81 |
| BBB 格 | - | - | - | - | - | - | - | - | - | - | - |
| 短期 (1-3) | - | - | - | - | - | - | - | - | - | - | - |
| 中期 (3-7) | - | - | - | - | - | - | - | - | - | - | - |
| 長期 (7-) | - | - | - | - | - | - | - | - | - | - | - |
| 長期 (7-11) | - | - | - | - | - | - | - | - | - | - | - |
| 超長期 (11-) | - | - | - | - | - | - | - | - | - | - | - |
| BB 格 | - | - | - | - | - | - | - | - | - | - | - |
| 短期 (1-3) | - | - | - | - | - | - | - | - | - | - | - |
| 中期 (3-7) | - | - | - | - | - | - | - | - | - | - | - |
| 長期 (7-) | - | - | - | - | - | - | - | - | - | - | - |
| 長期 (7-11) | - | - | - | - | - | - | - | - | - | - | - |
| 超長期 (11-) | - | - | - | - | - | - | - | - | - | - | - |
| B 格以下 | - | - | - | - | - | - | - | - | - | - | - |
| 短期 (1-3) | - | - | - | - | - | - | - | - | - | - | - |
| 中期 (3-7) | - | - | - | - | - | - | - | - | - | - | - |
| 長期 (7-) | - | - | - | - | - | - | - | - | - | - | - |
| 長期 (7-11) | - | - | - | - | - | - | - | - | - | - | - |
| 超長期 (11-) | - | - | - | - | - | - | - | - | - | - | - |
| 格付なし | - | - | - | - | - | - | - | - | - | - | - |
| 短期 (1-3) | - | - | - | - | - | - | - | - | - | - | - |
| 中期 (3-7) | - | - | - | - | - | - | - | - | - | - | - |
| 長期 (7-) | - | - | - | - | - | - | - | - | - | - | - |
| 長期 (7-11) | - | - | - | - | - | - | - | - | - | - | - |
| 超長期 (11-) | - | - | - | - | - | - | - | - | - | - | - |

出所:NFRG

- 格付は、格付会社4社の最高格付をもとに分類

事業債 最低格付別・ポートフォリオ指標 (2025年1月末)

| | 額面 (10億円) | 時価単価 (円) | 利含単価 (円) | 残存年数 (年) | 利率 (%) | 単利 (%) | 複利 (%) | Dur (年) | M-Dur | E-Dur | Tspd (bp) |
|----------|--------------|-------------|-------------|-------------|-----------|-----------|-----------|------------|-------|-------|--------------|
| AAA~AA格 | 12,082 | 94.39 | 94.55 | 7.00 | 0.66 | 1.36 | 1.31 | 5.75 | 5.70 | 5.72 | 35 |
| 短期(1-3) | 3,808 | 98.96 | 99.07 | 1.98 | 0.45 | 0.98 | 0.98 | 1.96 | 1.95 | 1.96 | 30 |
| 中期(3-7) | 4,955 | 97.38 | 97.53 | 4.52 | 0.63 | 1.24 | 1.23 | 4.44 | 4.42 | 4.44 | 37 |
| 長期(7-) | 3,319 | 84.70 | 84.93 | 16.45 | 0.94 | 2.06 | 1.89 | 13.05 | 12.91 | 12.92 | 38 |
| 長期(7-11) | 1,460 | 95.77 | 95.99 | 8.57 | 0.96 | 1.53 | 1.50 | 8.21 | 8.15 | 8.21 | 39 |
| 超長期(11-) | 1,859 | 76.01 | 76.24 | 22.64 | 0.94 | 2.60 | 2.27 | 17.83 | 17.62 | 17.58 | 37 |
| AAA~A格 | 68,068 | 94.69 | 94.86 | 7.37 | 0.76 | 1.43 | 1.38 | 6.24 | 6.18 | 6.21 | 38 |
| 短期(1-3) | 20,018 | 99.02 | 99.13 | 1.95 | 0.48 | 1.01 | 1.01 | 1.94 | 1.93 | 1.94 | 33 |
| 中期(3-7) | 25,766 | 97.34 | 97.51 | 4.67 | 0.69 | 1.27 | 1.25 | 4.58 | 4.55 | 4.58 | 39 |
| 長期(7-) | 22,284 | 87.73 | 87.97 | 15.35 | 1.10 | 2.05 | 1.91 | 12.71 | 12.58 | 12.62 | 42 |
| 長期(7-11) | 9,317 | 96.58 | 96.82 | 8.66 | 1.13 | 1.58 | 1.55 | 8.23 | 8.17 | 8.23 | 44 |
| 超長期(11-) | 12,967 | 81.38 | 81.61 | 20.16 | 1.08 | 2.45 | 2.22 | 16.53 | 16.34 | 16.36 | 40 |
| AAA~BBB格 | 69,901 | 94.68 | 94.86 | 7.36 | 0.76 | 1.43 | 1.38 | 6.24 | 6.18 | 6.21 | 38 |
| 短期(1-3) | 20,350 | 99.01 | 99.12 | 1.95 | 0.48 | 1.01 | 1.01 | 1.94 | 1.93 | 1.94 | 34 |
| 中期(3-7) | 26,660 | 97.34 | 97.51 | 4.66 | 0.69 | 1.27 | 1.25 | 4.57 | 4.54 | 4.57 | 39 |
| 長期(7-) | 22,891 | 87.74 | 87.97 | 15.32 | 1.10 | 2.05 | 1.91 | 12.70 | 12.57 | 12.60 | 42 |
| 長期(7-11) | 9,592 | 96.55 | 96.79 | 8.66 | 1.12 | 1.58 | 1.55 | 8.23 | 8.17 | 8.23 | 44 |
| 超長期(11-) | 13,299 | 81.38 | 81.61 | 20.12 | 1.08 | 2.46 | 2.22 | 16.52 | 16.33 | 16.35 | 40 |
| AAA~BB格 | 70,141 | 94.70 | 94.87 | 7.36 | 0.77 | 1.43 | 1.38 | 6.23 | 6.18 | 6.21 | 39 |
| 短期(1-3) | 20,350 | 99.01 | 99.12 | 1.95 | 0.48 | 1.01 | 1.01 | 1.94 | 1.93 | 1.94 | 34 |
| 中期(3-7) | 26,875 | 97.37 | 97.54 | 4.66 | 0.70 | 1.28 | 1.26 | 4.57 | 4.54 | 4.57 | 40 |
| 長期(7-) | 22,916 | 87.74 | 87.98 | 15.32 | 1.10 | 2.06 | 1.91 | 12.70 | 12.57 | 12.60 | 42 |
| 長期(7-11) | 9,592 | 96.55 | 96.79 | 8.66 | 1.12 | 1.58 | 1.55 | 8.23 | 8.17 | 8.23 | 44 |
| 超長期(11-) | 13,324 | 81.40 | 81.63 | 20.11 | 1.08 | 2.46 | 2.22 | 16.51 | 16.32 | 16.34 | 40 |
| AAA格 | - | - | - | - | - | - | - | - | - | - | - |
| 短期(1-3) | - | - | - | - | - | - | - | - | - | - | - |
| 中期(3-7) | - | - | - | - | - | - | - | - | - | - | - |
| 長期(7-) | - | - | - | - | - | - | - | - | - | - | - |
| 長期(7-11) | - | - | - | - | - | - | - | - | - | - | - |
| 超長期(11-) | - | - | - | - | - | - | - | - | - | - | - |
| AA格 | 12,082 | 94.39 | 94.55 | 7.00 | 0.66 | 1.36 | 1.31 | 5.75 | 5.70 | 5.72 | 35 |
| 短期(1-3) | 3,808 | 98.96 | 99.07 | 1.98 | 0.45 | 0.98 | 0.98 | 1.96 | 1.95 | 1.96 | 30 |
| 中期(3-7) | 4,955 | 97.38 | 97.53 | 4.52 | 0.63 | 1.24 | 1.23 | 4.44 | 4.42 | 4.44 | 37 |
| 長期(7-) | 3,319 | 84.70 | 84.93 | 16.45 | 0.94 | 2.06 | 1.89 | 13.05 | 12.91 | 12.92 | 38 |
| 長期(7-11) | 1,460 | 95.77 | 95.99 | 8.57 | 0.96 | 1.53 | 1.50 | 8.21 | 8.15 | 8.21 | 39 |
| 超長期(11-) | 1,859 | 76.01 | 76.24 | 22.64 | 0.94 | 2.60 | 2.27 | 17.83 | 17.62 | 17.58 | 37 |
| A格 | 55,986 | 94.75 | 94.93 | 7.45 | 0.79 | 1.44 | 1.39 | 6.34 | 6.29 | 6.31 | 39 |
| 短期(1-3) | 16,210 | 99.03 | 99.15 | 1.95 | 0.49 | 1.02 | 1.01 | 1.94 | 1.93 | 1.94 | 34 |
| 中期(3-7) | 20,812 | 97.34 | 97.50 | 4.70 | 0.70 | 1.27 | 1.26 | 4.61 | 4.58 | 4.61 | 39 |
| 長期(7-) | 18,965 | 88.26 | 88.50 | 15.16 | 1.13 | 2.05 | 1.92 | 12.65 | 12.52 | 12.57 | 42 |
| 長期(7-11) | 7,857 | 96.72 | 96.98 | 8.68 | 1.16 | 1.59 | 1.56 | 8.24 | 8.17 | 8.23 | 44 |
| 超長期(11-) | 11,108 | 82.28 | 82.51 | 19.75 | 1.11 | 2.43 | 2.21 | 16.32 | 16.14 | 16.17 | 40 |
| BBB格 | 1,834 | 94.41 | 94.57 | 7.20 | 0.79 | 1.57 | 1.51 | 6.35 | 6.30 | 6.34 | 50 |
| 短期(1-3) | 333 | 98.48 | 98.56 | 1.92 | 0.41 | 1.22 | 1.22 | 1.91 | 1.90 | 1.91 | 54 |
| 中期(3-7) | 894 | 97.35 | 97.50 | 4.57 | 0.76 | 1.37 | 1.35 | 4.47 | 4.44 | 4.47 | 50 |
| 長期(7-) | 607 | 87.85 | 88.07 | 13.97 | 1.04 | 2.09 | 1.95 | 12.15 | 12.02 | 12.10 | 49 |
| 長期(7-11) | 275 | 95.59 | 95.80 | 8.48 | 1.00 | 1.61 | 1.57 | 8.11 | 8.04 | 8.10 | 47 |
| 超長期(11-) | 332 | 81.44 | 81.66 | 18.53 | 1.07 | 2.56 | 2.32 | 16.08 | 15.89 | 15.98 | 51 |
| BB格 | 240 | 99.36 | 99.93 | 5.32 | 2.26 | 2.25 | 2.24 | 4.81 | 4.75 | 4.80 | 133 |
| 短期(1-3) | - | - | - | - | - | - | - | - | - | - | - |
| 中期(3-7) | 215 | 100.29 | 100.89 | 4.16 | 2.25 | 2.15 | 2.15 | 3.97 | 3.92 | 3.97 | 132 |
| 長期(7-) | 25 | 91.28 | 91.70 | 15.32 | 2.37 | 3.22 | 3.09 | 12.74 | 12.55 | 12.67 | 146 |
| 長期(7-11) | - | - | - | - | - | - | - | - | - | - | - |
| 超長期(11-) | 25 | 91.28 | 91.70 | 15.32 | 2.37 | 3.22 | 3.09 | 12.74 | 12.55 | 12.67 | 146 |
| B格以下 | - | - | - | - | - | - | - | - | - | - | - |
| 短期(1-3) | - | - | - | - | - | - | - | - | - | - | - |
| 中期(3-7) | - | - | - | - | - | - | - | - | - | - | - |
| 長期(7-) | - | - | - | - | - | - | - | - | - | - | - |
| 長期(7-11) | - | - | - | - | - | - | - | - | - | - | - |
| 超長期(11-) | - | - | - | - | - | - | - | - | - | - | - |
| 格付なし | - | - | - | - | - | - | - | - | - | - | - |
| 短期(1-3) | - | - | - | - | - | - | - | - | - | - | - |
| 中期(3-7) | - | - | - | - | - | - | - | - | - | - | - |
| 長期(7-) | - | - | - | - | - | - | - | - | - | - | - |
| 長期(7-11) | - | - | - | - | - | - | - | - | - | - | - |
| 超長期(11-) | - | - | - | - | - | - | - | - | - | - | - |

出所:NFRC

- 格付は、格付会社4社の最低格付をもとに分類

事業債 最低格付別・ポートフォリオ指標 (2025年1月末、2月ポートフォリオ)

| | 額面 (10億円) | 時価単価 (円) | 利含単価 (円) | 残存年数 (年) | 利率 (%) | 単利 (%) | 複利 (%) | Dur (年) | M-Dur | E-Dur | Tspd (bp) |
|----------|--------------|-------------|-------------|-------------|-----------|-----------|-----------|------------|-------|-------|--------------|
| AAA~AA格 | 12,363 | 94.50 | 94.65 | 7.06 | 0.68 | 1.36 | 1.31 | 5.82 | 5.77 | 5.79 | 35 |
| 短期(1-3) | 3,848 | 98.95 | 99.06 | 2.05 | 0.47 | 0.99 | 0.99 | 2.04 | 2.03 | 2.04 | 31 |
| 中期(3-7) | 5,115 | 97.42 | 97.57 | 4.62 | 0.65 | 1.24 | 1.23 | 4.53 | 4.50 | 4.53 | 37 |
| 長期(7-) | 3,400 | 85.06 | 85.29 | 16.41 | 0.97 | 2.06 | 1.88 | 13.01 | 12.88 | 12.88 | 38 |
| 長期(7-11) | 1,540 | 95.92 | 96.14 | 8.68 | 0.99 | 1.53 | 1.51 | 8.30 | 8.24 | 8.30 | 38 |
| 超長期(11-) | 1,860 | 76.07 | 76.30 | 22.80 | 0.95 | 2.60 | 2.28 | 17.93 | 17.71 | 17.67 | 38 |
| AAA~A格 | 68,537 | 94.72 | 94.89 | 7.40 | 0.77 | 1.43 | 1.38 | 6.27 | 6.22 | 6.24 | 38 |
| 短期(1-3) | 20,040 | 99.00 | 99.12 | 2.00 | 0.49 | 1.02 | 1.01 | 1.99 | 1.98 | 1.99 | 33 |
| 中期(3-7) | 26,140 | 97.37 | 97.53 | 4.72 | 0.70 | 1.27 | 1.25 | 4.62 | 4.59 | 4.62 | 39 |
| 長期(7-) | 22,357 | 87.78 | 88.02 | 15.37 | 1.11 | 2.05 | 1.91 | 12.72 | 12.59 | 12.63 | 42 |
| 長期(7-11) | 9,420 | 96.55 | 96.80 | 8.71 | 1.13 | 1.59 | 1.56 | 8.28 | 8.21 | 8.27 | 44 |
| 超長期(11-) | 12,937 | 81.39 | 81.62 | 20.22 | 1.09 | 2.46 | 2.22 | 16.57 | 16.38 | 16.40 | 40 |
| AAA~BBB格 | 70,375 | 94.71 | 94.88 | 7.40 | 0.77 | 1.43 | 1.38 | 6.27 | 6.22 | 6.25 | 38 |
| 短期(1-3) | 20,363 | 99.00 | 99.11 | 2.00 | 0.49 | 1.02 | 1.02 | 1.99 | 1.98 | 1.99 | 34 |
| 中期(3-7) | 27,064 | 97.36 | 97.53 | 4.72 | 0.70 | 1.27 | 1.26 | 4.62 | 4.59 | 4.62 | 39 |
| 長期(7-) | 22,949 | 87.78 | 88.02 | 15.34 | 1.10 | 2.06 | 1.91 | 12.71 | 12.58 | 12.62 | 42 |
| 長期(7-11) | 9,680 | 96.53 | 96.77 | 8.71 | 1.13 | 1.59 | 1.56 | 8.27 | 8.21 | 8.27 | 44 |
| 超長期(11-) | 13,269 | 81.39 | 81.63 | 20.18 | 1.08 | 2.46 | 2.22 | 16.55 | 16.36 | 16.39 | 40 |
| AAA~BB格 | 70,615 | 94.73 | 94.90 | 7.39 | 0.78 | 1.44 | 1.39 | 6.27 | 6.21 | 6.24 | 39 |
| 短期(1-3) | 20,363 | 99.00 | 99.11 | 2.00 | 0.49 | 1.02 | 1.02 | 1.99 | 1.98 | 1.99 | 34 |
| 中期(3-7) | 27,279 | 97.39 | 97.55 | 4.71 | 0.71 | 1.28 | 1.27 | 4.62 | 4.59 | 4.62 | 40 |
| 長期(7-) | 22,974 | 87.78 | 88.02 | 15.34 | 1.11 | 2.06 | 1.92 | 12.71 | 12.58 | 12.62 | 42 |
| 長期(7-11) | 9,680 | 96.53 | 96.77 | 8.71 | 1.13 | 1.59 | 1.56 | 8.27 | 8.21 | 8.27 | 44 |
| 超長期(11-) | 13,294 | 81.41 | 81.64 | 20.17 | 1.09 | 2.46 | 2.22 | 16.55 | 16.36 | 16.38 | 40 |
| AAA格 | - | - | - | - | - | - | - | - | - | - | - |
| 短期(1-3) | - | - | - | - | - | - | - | - | - | - | - |
| 中期(3-7) | - | - | - | - | - | - | - | - | - | - | - |
| 長期(7-) | - | - | - | - | - | - | - | - | - | - | - |
| 長期(7-11) | - | - | - | - | - | - | - | - | - | - | - |
| 超長期(11-) | - | - | - | - | - | - | - | - | - | - | - |
| AA格 | 12,363 | 94.50 | 94.65 | 7.06 | 0.68 | 1.36 | 1.31 | 5.82 | 5.77 | 5.79 | 35 |
| 短期(1-3) | 3,848 | 98.95 | 99.06 | 2.05 | 0.47 | 0.99 | 0.99 | 2.04 | 2.03 | 2.04 | 31 |
| 中期(3-7) | 5,115 | 97.42 | 97.57 | 4.62 | 0.65 | 1.24 | 1.23 | 4.53 | 4.50 | 4.53 | 37 |
| 長期(7-) | 3,400 | 85.06 | 85.29 | 16.41 | 0.97 | 2.06 | 1.88 | 13.01 | 12.88 | 12.88 | 38 |
| 長期(7-11) | 1,540 | 95.92 | 96.14 | 8.68 | 0.99 | 1.53 | 1.51 | 8.30 | 8.24 | 8.30 | 38 |
| 超長期(11-) | 1,860 | 76.07 | 76.30 | 22.80 | 0.95 | 2.60 | 2.28 | 17.93 | 17.71 | 17.67 | 38 |
| A格 | 56,174 | 94.77 | 94.94 | 7.47 | 0.79 | 1.44 | 1.39 | 6.37 | 6.31 | 6.34 | 39 |
| 短期(1-3) | 16,193 | 99.02 | 99.13 | 1.99 | 0.50 | 1.02 | 1.02 | 1.98 | 1.97 | 1.98 | 34 |
| 中期(3-7) | 21,024 | 97.35 | 97.52 | 4.74 | 0.71 | 1.28 | 1.26 | 4.65 | 4.62 | 4.65 | 39 |
| 長期(7-) | 18,957 | 88.27 | 88.51 | 15.19 | 1.13 | 2.05 | 1.92 | 12.67 | 12.54 | 12.59 | 42 |
| 長期(7-11) | 7,880 | 96.67 | 96.93 | 8.72 | 1.16 | 1.60 | 1.57 | 8.27 | 8.21 | 8.27 | 45 |
| 超長期(11-) | 11,077 | 82.29 | 82.52 | 19.79 | 1.11 | 2.43 | 2.21 | 16.35 | 16.17 | 16.20 | 40 |
| BBB格 | 1,839 | 94.42 | 94.58 | 7.23 | 0.79 | 1.57 | 1.51 | 6.39 | 6.33 | 6.37 | 51 |
| 短期(1-3) | 323 | 98.44 | 98.53 | 1.95 | 0.41 | 1.24 | 1.23 | 1.94 | 1.93 | 1.94 | 55 |
| 中期(3-7) | 924 | 97.31 | 97.46 | 4.64 | 0.76 | 1.37 | 1.36 | 4.54 | 4.51 | 4.54 | 50 |
| 長期(7-) | 592 | 87.71 | 87.93 | 14.15 | 1.05 | 2.11 | 1.97 | 12.29 | 12.16 | 12.23 | 49 |
| 長期(7-11) | 260 | 95.72 | 95.93 | 8.56 | 1.03 | 1.61 | 1.58 | 8.17 | 8.11 | 8.17 | 47 |
| 超長期(11-) | 332 | 81.44 | 81.66 | 18.53 | 1.07 | 2.56 | 2.32 | 16.08 | 15.89 | 15.98 | 51 |
| BB格 | 240 | 99.36 | 99.93 | 5.32 | 2.26 | 2.25 | 2.24 | 4.81 | 4.75 | 4.80 | 133 |
| 短期(1-3) | - | - | - | - | - | - | - | - | - | - | - |
| 中期(3-7) | 215 | 100.29 | 100.89 | 4.16 | 2.25 | 2.15 | 2.15 | 3.97 | 3.92 | 3.97 | 132 |
| 長期(7-) | 25 | 91.28 | 91.70 | 15.32 | 2.37 | 3.22 | 3.09 | 12.74 | 12.55 | 12.67 | 146 |
| 長期(7-11) | - | - | - | - | - | - | - | - | - | - | - |
| 超長期(11-) | 25 | 91.28 | 91.70 | 15.32 | 2.37 | 3.22 | 3.09 | 12.74 | 12.55 | 12.67 | 146 |
| B格以下 | - | - | - | - | - | - | - | - | - | - | - |
| 短期(1-3) | - | - | - | - | - | - | - | - | - | - | - |
| 中期(3-7) | - | - | - | - | - | - | - | - | - | - | - |
| 長期(7-) | - | - | - | - | - | - | - | - | - | - | - |
| 長期(7-11) | - | - | - | - | - | - | - | - | - | - | - |
| 超長期(11-) | - | - | - | - | - | - | - | - | - | - | - |
| 格付なし | - | - | - | - | - | - | - | - | - | - | - |
| 短期(1-3) | - | - | - | - | - | - | - | - | - | - | - |
| 中期(3-7) | - | - | - | - | - | - | - | - | - | - | - |
| 長期(7-) | - | - | - | - | - | - | - | - | - | - | - |
| 長期(7-11) | - | - | - | - | - | - | - | - | - | - | - |
| 超長期(11-) | - | - | - | - | - | - | - | - | - | - | - |

出所:NFRG

- 格付は、格付会社4社の最低格付をもとに分類

事業債 R&I 格付別・ポートフォリオ指標 (2025年1月末)

| | 額面 (10億円) | 時価単価 (円) | 利含単価 (円) | 残存年数 (年) | 利率 (%) | 単利 (%) | 複利 (%) | Dur (年) | M-Dur | E-Dur | Tspd (bp) |
|-----------|--------------|-------------|-------------|-------------|-----------|-----------|-----------|------------|-------|-------|--------------|
| AAA~AA 格 | 42,013 | 94.19 | 94.37 | 8.48 | 0.79 | 1.38 | 1.33 | 6.92 | 6.86 | 6.88 | 28 |
| 短期 (1-3) | 11,729 | 99.18 | 99.29 | 1.96 | 0.47 | 0.91 | 0.91 | 1.95 | 1.94 | 1.95 | 24 |
| 中期 (3-7) | 14,655 | 98.04 | 98.21 | 4.63 | 0.72 | 1.15 | 1.14 | 4.54 | 4.51 | 4.54 | 28 |
| 長期 (7-) | 15,628 | 86.84 | 87.08 | 16.99 | 1.11 | 2.03 | 1.87 | 13.70 | 13.56 | 13.58 | 30 |
| 長期 (7-11) | 5,853 | 97.29 | 97.53 | 8.73 | 1.10 | 1.45 | 1.44 | 8.31 | 8.25 | 8.31 | 31 |
| 超長期 (11-) | 9,776 | 80.59 | 80.83 | 21.93 | 1.11 | 2.44 | 2.19 | 17.60 | 17.40 | 17.39 | 30 |
| AAA~A 格 | 64,275 | 94.59 | 94.77 | 7.57 | 0.77 | 1.42 | 1.37 | 6.37 | 6.32 | 6.34 | 36 |
| 短期 (1-3) | 18,437 | 99.05 | 99.16 | 1.94 | 0.47 | 0.98 | 0.98 | 1.93 | 1.92 | 1.93 | 31 |
| 中期 (3-7) | 24,059 | 97.52 | 97.69 | 4.65 | 0.70 | 1.25 | 1.23 | 4.56 | 4.53 | 4.56 | 37 |
| 長期 (7-) | 21,780 | 87.59 | 87.83 | 15.55 | 1.10 | 2.05 | 1.91 | 12.84 | 12.71 | 12.74 | 41 |
| 長期 (7-11) | 8,968 | 96.54 | 96.79 | 8.68 | 1.11 | 1.57 | 1.54 | 8.25 | 8.19 | 8.25 | 42 |
| 超長期 (11-) | 12,812 | 81.32 | 81.56 | 20.36 | 1.09 | 2.46 | 2.22 | 16.65 | 16.46 | 16.48 | 39 |
| AAA~BBB 格 | 64,456 | 94.60 | 94.77 | 7.56 | 0.77 | 1.42 | 1.37 | 6.36 | 6.31 | 6.33 | 37 |
| 短期 (1-3) | 18,499 | 99.05 | 99.15 | 1.94 | 0.47 | 0.99 | 0.99 | 1.93 | 1.92 | 1.93 | 31 |
| 中期 (3-7) | 24,177 | 97.51 | 97.68 | 4.65 | 0.71 | 1.25 | 1.24 | 4.56 | 4.53 | 4.56 | 38 |
| 長期 (7-) | 21,780 | 87.59 | 87.83 | 15.55 | 1.10 | 2.05 | 1.91 | 12.84 | 12.71 | 12.74 | 41 |
| 長期 (7-11) | 8,968 | 96.54 | 96.79 | 8.68 | 1.11 | 1.57 | 1.54 | 8.25 | 8.19 | 8.25 | 42 |
| 超長期 (11-) | 12,812 | 81.32 | 81.56 | 20.36 | 1.09 | 2.46 | 2.22 | 16.65 | 16.46 | 16.48 | 39 |
| AAA~BB 格 | 64,456 | 94.60 | 94.77 | 7.56 | 0.77 | 1.42 | 1.37 | 6.36 | 6.31 | 6.33 | 37 |
| 短期 (1-3) | 18,499 | 99.05 | 99.15 | 1.94 | 0.47 | 0.99 | 0.99 | 1.93 | 1.92 | 1.93 | 31 |
| 中期 (3-7) | 24,177 | 97.51 | 97.68 | 4.65 | 0.71 | 1.25 | 1.24 | 4.56 | 4.53 | 4.56 | 38 |
| 長期 (7-) | 21,780 | 87.59 | 87.83 | 15.55 | 1.10 | 2.05 | 1.91 | 12.84 | 12.71 | 12.74 | 41 |
| 長期 (7-11) | 8,968 | 96.54 | 96.79 | 8.68 | 1.11 | 1.57 | 1.54 | 8.25 | 8.19 | 8.25 | 42 |
| 超長期 (11-) | 12,812 | 81.32 | 81.56 | 20.36 | 1.09 | 2.46 | 2.22 | 16.65 | 16.46 | 16.48 | 39 |
| AAA 格 | 955 | 97.50 | 97.59 | 3.53 | 0.35 | 1.05 | 1.03 | 3.43 | 3.41 | 3.43 | 25 |
| 短期 (1-3) | 485 | 98.78 | 98.84 | 1.84 | 0.22 | 0.91 | 0.90 | 1.83 | 1.82 | 1.83 | 24 |
| 中期 (3-7) | 370 | 97.25 | 97.39 | 4.23 | 0.46 | 1.12 | 1.10 | 4.18 | 4.15 | 4.18 | 26 |
| 長期 (7-) | 100 | 92.18 | 92.27 | 9.13 | 0.57 | 1.51 | 1.45 | 8.83 | 8.77 | 8.83 | 29 |
| 長期 (7-11) | 70 | 94.56 | 94.66 | 8.05 | 0.62 | 1.38 | 1.34 | 7.84 | 7.79 | 7.84 | 28 |
| 超長期 (11-) | 30 | 86.61 | 86.69 | 11.67 | 0.45 | 1.84 | 1.72 | 11.34 | 11.25 | 11.34 | 32 |
| AA 格 | 41,058 | 94.11 | 94.30 | 8.60 | 0.80 | 1.39 | 1.33 | 7.01 | 6.95 | 6.96 | 28 |
| 短期 (1-3) | 11,244 | 99.20 | 99.31 | 1.97 | 0.48 | 0.92 | 0.91 | 1.95 | 1.95 | 1.95 | 24 |
| 中期 (3-7) | 14,285 | 98.06 | 98.23 | 4.64 | 0.73 | 1.15 | 1.14 | 4.55 | 4.52 | 4.55 | 28 |
| 長期 (7-) | 15,528 | 86.81 | 87.05 | 17.04 | 1.11 | 2.03 | 1.88 | 13.74 | 13.59 | 13.61 | 30 |
| 長期 (7-11) | 5,783 | 97.32 | 97.57 | 8.74 | 1.11 | 1.46 | 1.44 | 8.31 | 8.26 | 8.31 | 31 |
| 超長期 (11-) | 9,746 | 80.57 | 80.81 | 21.96 | 1.11 | 2.44 | 2.19 | 17.62 | 17.42 | 17.41 | 30 |
| A 格 | 22,262 | 95.35 | 95.52 | 5.84 | 0.73 | 1.50 | 1.45 | 5.34 | 5.30 | 5.33 | 53 |
| 短期 (1-3) | 6,707 | 98.83 | 98.94 | 1.91 | 0.47 | 1.11 | 1.10 | 1.90 | 1.89 | 1.90 | 43 |
| 中期 (3-7) | 9,404 | 96.72 | 96.87 | 4.69 | 0.68 | 1.40 | 1.38 | 4.59 | 4.56 | 4.59 | 51 |
| 長期 (7-) | 6,151 | 89.49 | 89.73 | 11.90 | 1.08 | 2.13 | 2.01 | 10.71 | 10.60 | 10.69 | 66 |
| 長期 (7-11) | 3,115 | 95.14 | 95.39 | 8.57 | 1.13 | 1.79 | 1.75 | 8.14 | 8.07 | 8.14 | 64 |
| 超長期 (11-) | 3,036 | 83.69 | 83.91 | 15.31 | 1.04 | 2.52 | 2.31 | 13.72 | 13.56 | 13.66 | 69 |
| BBB 格 | 181 | 96.24 | 96.43 | 3.52 | 1.03 | 2.18 | 2.13 | 3.40 | 3.37 | 3.40 | 135 |
| 短期 (1-3) | 63 | 97.54 | 97.68 | 1.80 | 0.82 | 2.24 | 2.22 | 1.78 | 1.76 | 1.78 | 155 |
| 中期 (3-7) | 118 | 95.55 | 95.77 | 4.43 | 1.13 | 2.14 | 2.09 | 4.28 | 4.24 | 4.28 | 124 |
| 長期 (7-) | - | - | - | - | - | - | - | - | - | - | - |
| 長期 (7-11) | - | - | - | - | - | - | - | - | - | - | - |
| 超長期 (11-) | - | - | - | - | - | - | - | - | - | - | - |
| BB 格 | - | - | - | - | - | - | - | - | - | - | - |
| 短期 (1-3) | - | - | - | - | - | - | - | - | - | - | - |
| 中期 (3-7) | - | - | - | - | - | - | - | - | - | - | - |
| 長期 (7-) | - | - | - | - | - | - | - | - | - | - | - |
| 長期 (7-11) | - | - | - | - | - | - | - | - | - | - | - |
| 超長期 (11-) | - | - | - | - | - | - | - | - | - | - | - |
| B 格以下 | - | - | - | - | - | - | - | - | - | - | - |
| 短期 (1-3) | - | - | - | - | - | - | - | - | - | - | - |
| 中期 (3-7) | - | - | - | - | - | - | - | - | - | - | - |
| 長期 (7-) | - | - | - | - | - | - | - | - | - | - | - |
| 長期 (7-11) | - | - | - | - | - | - | - | - | - | - | - |
| 超長期 (11-) | - | - | - | - | - | - | - | - | - | - | - |
| 格付なし | 5,686 | 95.84 | 96.01 | 5.10 | 0.74 | 1.54 | 1.50 | 4.79 | 4.75 | 4.78 | 61 |
| 短期 (1-3) | 1,851 | 98.66 | 98.82 | 2.06 | 0.62 | 1.26 | 1.26 | 2.05 | 2.03 | 2.05 | 58 |
| 中期 (3-7) | 2,699 | 96.10 | 96.27 | 4.74 | 0.68 | 1.52 | 1.49 | 4.64 | 4.60 | 4.64 | 62 |
| 長期 (7-) | 1,136 | 90.60 | 90.80 | 10.89 | 1.10 | 2.07 | 1.94 | 10.03 | 9.93 | 10.01 | 66 |
| 長期 (7-11) | 624 | 96.62 | 96.86 | 8.39 | 1.30 | 1.78 | 1.73 | 7.93 | 7.86 | 7.93 | 64 |
| 超長期 (11-) | 512 | 83.25 | 83.42 | 13.94 | 0.85 | 2.48 | 2.25 | 12.99 | 12.84 | 12.96 | 69 |

出所:NFRC

- 格付は、R&Iの格付をもとに NFRC で分類

事業債 R&I 格付別・ポートフォリオ指標 (2025年1月末、2月ポートフォリオ)

| | 額面 (10億円) | 時価単価 (円) | 利含単価 (円) | 残存年数 (年) | 利率 (%) | 単利 (%) | 複利 (%) | Dur (年) | M-Dur | E-Dur | Tspd (bp) |
|-----------|--------------|-------------|-------------|-------------|-----------|-----------|-----------|------------|-------|-------|--------------|
| AAA~AA 格 | 42,296 | 94.22 | 94.40 | 8.50 | 0.80 | 1.38 | 1.33 | 6.95 | 6.89 | 6.90 | 28 |
| 短期 (1-3) | 11,811 | 99.17 | 99.28 | 2.00 | 0.48 | 0.92 | 0.92 | 1.99 | 1.98 | 1.99 | 24 |
| 中期 (3-7) | 14,797 | 98.04 | 98.22 | 4.68 | 0.73 | 1.16 | 1.15 | 4.59 | 4.56 | 4.59 | 28 |
| 長期 (7-) | 15,688 | 86.89 | 87.14 | 17.00 | 1.11 | 2.03 | 1.87 | 13.71 | 13.57 | 13.58 | 30 |
| 長期 (7-11) | 5,933 | 97.28 | 97.52 | 8.79 | 1.11 | 1.46 | 1.44 | 8.36 | 8.30 | 8.35 | 31 |
| 超長期 (11-) | 9,756 | 80.58 | 80.82 | 21.99 | 1.11 | 2.44 | 2.19 | 17.64 | 17.44 | 17.42 | 30 |
| AAA~A 格 | 64,669 | 94.62 | 94.79 | 7.60 | 0.78 | 1.42 | 1.37 | 6.41 | 6.35 | 6.38 | 36 |
| 短期 (1-3) | 18,426 | 99.04 | 99.15 | 2.00 | 0.48 | 0.99 | 0.99 | 1.98 | 1.97 | 1.98 | 31 |
| 中期 (3-7) | 24,401 | 97.53 | 97.70 | 4.70 | 0.71 | 1.25 | 1.24 | 4.61 | 4.58 | 4.61 | 37 |
| 長期 (7-) | 21,842 | 87.63 | 87.88 | 15.57 | 1.11 | 2.06 | 1.91 | 12.86 | 12.72 | 12.76 | 41 |
| 長期 (7-11) | 9,060 | 96.52 | 96.77 | 8.73 | 1.12 | 1.58 | 1.55 | 8.30 | 8.23 | 8.29 | 43 |
| 超長期 (11-) | 12,782 | 81.34 | 81.57 | 20.42 | 1.10 | 2.46 | 2.22 | 16.69 | 16.50 | 16.52 | 39 |
| AAA~BBB 格 | 64,850 | 94.62 | 94.80 | 7.59 | 0.78 | 1.43 | 1.38 | 6.40 | 6.35 | 6.37 | 37 |
| 短期 (1-3) | 18,489 | 99.03 | 99.14 | 2.00 | 0.48 | 0.99 | 0.99 | 1.98 | 1.97 | 1.98 | 31 |
| 中期 (3-7) | 24,519 | 97.52 | 97.69 | 4.70 | 0.72 | 1.26 | 1.24 | 4.61 | 4.58 | 4.61 | 38 |
| 長期 (7-) | 21,842 | 87.63 | 87.88 | 15.57 | 1.11 | 2.06 | 1.91 | 12.86 | 12.72 | 12.76 | 41 |
| 長期 (7-11) | 9,060 | 96.52 | 96.77 | 8.73 | 1.12 | 1.58 | 1.55 | 8.30 | 8.23 | 8.29 | 43 |
| 超長期 (11-) | 12,782 | 81.34 | 81.57 | 20.42 | 1.10 | 2.46 | 2.22 | 16.69 | 16.50 | 16.52 | 39 |
| AAA~BB 格 | 64,850 | 94.62 | 94.80 | 7.59 | 0.78 | 1.43 | 1.38 | 6.40 | 6.35 | 6.37 | 37 |
| 短期 (1-3) | 18,489 | 99.03 | 99.14 | 2.00 | 0.48 | 0.99 | 0.99 | 1.98 | 1.97 | 1.98 | 31 |
| 中期 (3-7) | 24,519 | 97.52 | 97.69 | 4.70 | 0.72 | 1.26 | 1.24 | 4.61 | 4.58 | 4.61 | 38 |
| 長期 (7-) | 21,842 | 87.63 | 87.88 | 15.57 | 1.11 | 2.06 | 1.91 | 12.86 | 12.72 | 12.76 | 41 |
| 長期 (7-11) | 9,060 | 96.52 | 96.77 | 8.73 | 1.12 | 1.58 | 1.55 | 8.30 | 8.23 | 8.29 | 43 |
| 超長期 (11-) | 12,782 | 81.34 | 81.57 | 20.42 | 1.10 | 2.46 | 2.22 | 16.69 | 16.50 | 16.52 | 39 |
| AAA 格 | 955 | 97.50 | 97.59 | 3.53 | 0.35 | 1.05 | 1.03 | 3.43 | 3.41 | 3.43 | 25 |
| 短期 (1-3) | 485 | 98.78 | 98.84 | 1.84 | 0.22 | 0.91 | 0.90 | 1.83 | 1.82 | 1.83 | 24 |
| 中期 (3-7) | 370 | 97.25 | 97.39 | 4.23 | 0.46 | 1.12 | 1.10 | 4.18 | 4.15 | 4.18 | 26 |
| 長期 (7-) | 100 | 92.18 | 92.27 | 9.13 | 0.57 | 1.51 | 1.45 | 8.83 | 8.77 | 8.83 | 29 |
| 長期 (7-11) | 70 | 94.56 | 94.66 | 8.05 | 0.62 | 1.38 | 1.34 | 7.84 | 7.79 | 7.84 | 28 |
| 超長期 (11-) | 30 | 86.61 | 86.69 | 11.67 | 0.45 | 1.84 | 1.72 | 11.34 | 11.25 | 11.34 | 32 |
| AA 格 | 41,341 | 94.15 | 94.33 | 8.61 | 0.81 | 1.39 | 1.33 | 7.03 | 6.97 | 6.99 | 28 |
| 短期 (1-3) | 11,326 | 99.19 | 99.30 | 2.01 | 0.49 | 0.92 | 0.92 | 2.00 | 1.99 | 2.00 | 24 |
| 中期 (3-7) | 14,427 | 98.06 | 98.24 | 4.69 | 0.73 | 1.16 | 1.15 | 4.60 | 4.57 | 4.60 | 28 |
| 長期 (7-) | 15,588 | 86.86 | 87.10 | 17.05 | 1.11 | 2.03 | 1.88 | 13.74 | 13.60 | 13.62 | 30 |
| 長期 (7-11) | 5,863 | 97.31 | 97.55 | 8.80 | 1.11 | 1.46 | 1.44 | 8.36 | 8.30 | 8.36 | 31 |
| 超長期 (11-) | 9,726 | 80.56 | 80.80 | 22.02 | 1.11 | 2.44 | 2.19 | 17.66 | 17.46 | 17.44 | 30 |
| A 格 | 22,373 | 95.37 | 95.53 | 5.91 | 0.74 | 1.50 | 1.46 | 5.40 | 5.36 | 5.40 | 53 |
| 短期 (1-3) | 6,615 | 98.80 | 98.91 | 1.98 | 0.48 | 1.12 | 1.11 | 1.97 | 1.96 | 1.97 | 43 |
| 中期 (3-7) | 9,604 | 96.75 | 96.90 | 4.74 | 0.69 | 1.40 | 1.38 | 4.65 | 4.62 | 4.65 | 51 |
| 長期 (7-) | 6,153 | 89.52 | 89.76 | 11.94 | 1.09 | 2.13 | 2.01 | 10.75 | 10.63 | 10.72 | 66 |
| 長期 (7-11) | 3,127 | 95.08 | 95.34 | 8.62 | 1.14 | 1.80 | 1.76 | 8.18 | 8.10 | 8.17 | 65 |
| 超長期 (11-) | 3,026 | 83.78 | 84.00 | 15.37 | 1.04 | 2.51 | 2.31 | 13.76 | 13.60 | 13.71 | 68 |
| BBB 格 | 181 | 96.24 | 96.43 | 3.52 | 1.03 | 2.18 | 2.13 | 3.40 | 3.37 | 3.40 | 135 |
| 短期 (1-3) | 63 | 97.54 | 97.68 | 1.80 | 0.82 | 2.24 | 2.22 | 1.78 | 1.76 | 1.78 | 155 |
| 中期 (3-7) | 118 | 95.55 | 95.77 | 4.43 | 1.13 | 2.14 | 2.09 | 4.28 | 4.24 | 4.28 | 124 |
| 長期 (7-) | - | - | - | - | - | - | - | - | - | - | - |
| 長期 (7-11) | - | - | - | - | - | - | - | - | - | - | - |
| 超長期 (11-) | - | - | - | - | - | - | - | - | - | - | - |
| BB 格 | - | - | - | - | - | - | - | - | - | - | - |
| 短期 (1-3) | - | - | - | - | - | - | - | - | - | - | - |
| 中期 (3-7) | - | - | - | - | - | - | - | - | - | - | - |
| 長期 (7-) | - | - | - | - | - | - | - | - | - | - | - |
| 長期 (7-11) | - | - | - | - | - | - | - | - | - | - | - |
| 超長期 (11-) | - | - | - | - | - | - | - | - | - | - | - |
| B 格以下 | - | - | - | - | - | - | - | - | - | - | - |
| 短期 (1-3) | - | - | - | - | - | - | - | - | - | - | - |
| 中期 (3-7) | - | - | - | - | - | - | - | - | - | - | - |
| 長期 (7-) | - | - | - | - | - | - | - | - | - | - | - |
| 長期 (7-11) | - | - | - | - | - | - | - | - | - | - | - |
| 超長期 (11-) | - | - | - | - | - | - | - | - | - | - | - |
| 格付なし | 5,766 | 95.88 | 96.05 | 5.11 | 0.75 | 1.54 | 1.50 | 4.80 | 4.76 | 4.80 | 61 |
| 短期 (1-3) | 1,874 | 98.65 | 98.80 | 2.09 | 0.62 | 1.27 | 1.26 | 2.07 | 2.06 | 2.07 | 58 |
| 中期 (3-7) | 2,760 | 96.17 | 96.34 | 4.78 | 0.70 | 1.52 | 1.49 | 4.68 | 4.64 | 4.67 | 62 |
| 長期 (7-) | 1,132 | 90.59 | 90.79 | 10.91 | 1.10 | 2.07 | 1.95 | 10.04 | 9.94 | 10.02 | 66 |
| 長期 (7-11) | 620 | 96.65 | 96.88 | 8.40 | 1.31 | 1.78 | 1.73 | 7.94 | 7.87 | 7.93 | 63 |
| 超長期 (11-) | 512 | 83.25 | 83.42 | 13.94 | 0.85 | 2.48 | 2.25 | 12.99 | 12.84 | 12.96 | 69 |

出所:NFRC

- 格付は、R&Iの格付をもとに NFRC で分類

事業債 JCR 格付別・ポートフォリオ指標 (2025年1月末)

| | 額面 (10億円) | 時価単価 (円) | 利含単価 (円) | 残存年数 (年) | 利率 (%) | 単利 (%) | 複利 (%) | Dur (年) | M-Dur | E-Dur | Tspd (bp) |
|-----------|--------------|-------------|-------------|-------------|-----------|-----------|-----------|------------|-------|-------|--------------|
| AAA～AA 格 | 31,224 | 95.58 | 95.72 | 5.91 | 0.60 | 1.29 | 1.25 | 5.23 | 5.19 | 5.22 | 34 |
| 短期 (1-3) | 10,443 | 98.90 | 98.99 | 1.95 | 0.38 | 0.96 | 0.95 | 1.95 | 1.94 | 1.95 | 28 |
| 中期 (3-7) | 13,210 | 97.04 | 97.18 | 4.66 | 0.57 | 1.22 | 1.20 | 4.58 | 4.56 | 4.58 | 34 |
| 長期 (7-) | 7,571 | 88.45 | 88.66 | 13.54 | 0.96 | 1.94 | 1.81 | 11.54 | 11.43 | 11.48 | 42 |
| 長期 (7-11) | 3,964 | 95.77 | 95.99 | 8.53 | 0.97 | 1.54 | 1.51 | 8.17 | 8.11 | 8.17 | 41 |
| 超長期 (11-) | 3,607 | 80.41 | 80.61 | 19.03 | 0.95 | 2.46 | 2.21 | 15.95 | 15.77 | 15.81 | 44 |
| AAA～A 格 | 43,205 | 95.52 | 95.67 | 5.84 | 0.67 | 1.39 | 1.35 | 5.23 | 5.19 | 5.22 | 43 |
| 短期 (1-3) | 13,990 | 98.87 | 98.97 | 1.94 | 0.42 | 1.02 | 1.02 | 1.93 | 1.92 | 1.93 | 35 |
| 中期 (3-7) | 18,339 | 96.91 | 97.06 | 4.67 | 0.64 | 1.32 | 1.30 | 4.58 | 4.55 | 4.58 | 44 |
| 長期 (7-) | 10,877 | 88.86 | 89.09 | 12.81 | 1.03 | 2.05 | 1.92 | 11.13 | 11.01 | 11.08 | 55 |
| 長期 (7-11) | 5,668 | 95.37 | 95.60 | 8.58 | 1.05 | 1.68 | 1.64 | 8.18 | 8.11 | 8.18 | 53 |
| 超長期 (11-) | 5,209 | 81.79 | 82.01 | 17.42 | 1.01 | 2.52 | 2.28 | 14.86 | 14.69 | 14.76 | 58 |
| AAA～BBB 格 | 43,205 | 95.52 | 95.67 | 5.84 | 0.67 | 1.39 | 1.35 | 5.23 | 5.19 | 5.22 | 43 |
| 短期 (1-3) | 13,990 | 98.87 | 98.97 | 1.94 | 0.42 | 1.02 | 1.02 | 1.93 | 1.92 | 1.93 | 35 |
| 中期 (3-7) | 18,339 | 96.91 | 97.06 | 4.67 | 0.64 | 1.32 | 1.30 | 4.58 | 4.55 | 4.58 | 44 |
| 長期 (7-) | 10,877 | 88.86 | 89.09 | 12.81 | 1.03 | 2.05 | 1.92 | 11.13 | 11.01 | 11.08 | 55 |
| 長期 (7-11) | 5,668 | 95.37 | 95.60 | 8.58 | 1.05 | 1.68 | 1.64 | 8.18 | 8.11 | 8.18 | 53 |
| 超長期 (11-) | 5,209 | 81.79 | 82.01 | 17.42 | 1.01 | 2.52 | 2.28 | 14.86 | 14.69 | 14.76 | 58 |
| AAA～BB 格 | 43,205 | 95.52 | 95.67 | 5.84 | 0.67 | 1.39 | 1.35 | 5.23 | 5.19 | 5.22 | 43 |
| 短期 (1-3) | 13,990 | 98.87 | 98.97 | 1.94 | 0.42 | 1.02 | 1.02 | 1.93 | 1.92 | 1.93 | 35 |
| 中期 (3-7) | 18,339 | 96.91 | 97.06 | 4.67 | 0.64 | 1.32 | 1.30 | 4.58 | 4.55 | 4.58 | 44 |
| 長期 (7-) | 10,877 | 88.86 | 89.09 | 12.81 | 1.03 | 2.05 | 1.92 | 11.13 | 11.01 | 11.08 | 55 |
| 長期 (7-11) | 5,668 | 95.37 | 95.60 | 8.58 | 1.05 | 1.68 | 1.64 | 8.18 | 8.11 | 8.18 | 53 |
| 超長期 (11-) | 5,209 | 81.79 | 82.01 | 17.42 | 1.01 | 2.52 | 2.28 | 14.86 | 14.69 | 14.76 | 58 |
| AAA 格 | 11,755 | 96.22 | 96.35 | 5.42 | 0.49 | 1.12 | 1.09 | 4.65 | 4.62 | 4.63 | 22 |
| 短期 (1-3) | 4,618 | 98.85 | 98.92 | 1.94 | 0.25 | 0.86 | 0.86 | 1.93 | 1.92 | 1.93 | 19 |
| 中期 (3-7) | 5,187 | 97.38 | 97.53 | 4.58 | 0.51 | 1.10 | 1.08 | 4.51 | 4.49 | 4.51 | 23 |
| 長期 (7-) | 1,951 | 86.88 | 87.10 | 15.91 | 0.98 | 1.89 | 1.74 | 12.39 | 12.27 | 12.26 | 30 |
| 長期 (7-11) | 1,145 | 96.20 | 96.41 | 8.65 | 0.94 | 1.45 | 1.42 | 8.29 | 8.23 | 8.28 | 30 |
| 超長期 (11-) | 805 | 73.64 | 73.87 | 26.25 | 1.05 | 2.71 | 2.32 | 20.01 | 19.76 | 19.65 | 29 |
| AA 格 | 19,469 | 95.19 | 95.34 | 6.20 | 0.67 | 1.39 | 1.35 | 5.59 | 5.54 | 5.58 | 41 |
| 短期 (1-3) | 5,826 | 98.93 | 99.04 | 1.97 | 0.48 | 1.03 | 1.03 | 1.96 | 1.95 | 1.96 | 35 |
| 中期 (3-7) | 8,023 | 96.82 | 96.95 | 4.72 | 0.61 | 1.30 | 1.28 | 4.63 | 4.60 | 4.63 | 42 |
| 長期 (7-) | 5,620 | 88.99 | 89.20 | 12.71 | 0.96 | 1.96 | 1.84 | 11.25 | 11.14 | 11.21 | 46 |
| 長期 (7-11) | 2,818 | 95.60 | 95.82 | 8.49 | 0.99 | 1.58 | 1.55 | 8.12 | 8.06 | 8.12 | 45 |
| 超長期 (11-) | 2,802 | 82.35 | 82.54 | 16.96 | 0.93 | 2.40 | 2.18 | 14.90 | 14.74 | 14.82 | 47 |
| A 格 | 11,981 | 95.35 | 95.55 | 5.65 | 0.85 | 1.65 | 1.60 | 5.22 | 5.17 | 5.22 | 68 |
| 短期 (1-3) | 3,547 | 98.77 | 98.91 | 1.91 | 0.55 | 1.22 | 1.21 | 1.90 | 1.88 | 1.90 | 54 |
| 中期 (3-7) | 5,128 | 96.57 | 96.76 | 4.70 | 0.83 | 1.57 | 1.54 | 4.58 | 4.55 | 4.58 | 68 |
| 長期 (7-) | 3,306 | 89.81 | 90.08 | 11.15 | 1.20 | 2.29 | 2.17 | 10.19 | 10.08 | 10.18 | 85 |
| 長期 (7-11) | 1,705 | 94.43 | 94.70 | 8.69 | 1.24 | 2.00 | 1.94 | 8.21 | 8.13 | 8.20 | 82 |
| 超長期 (11-) | 1,602 | 84.89 | 85.16 | 13.77 | 1.14 | 2.64 | 2.44 | 12.55 | 12.39 | 12.51 | 90 |
| BBB 格 | - | - | - | - | - | - | - | - | - | - | - |
| 短期 (1-3) | - | - | - | - | - | - | - | - | - | - | - |
| 中期 (3-7) | - | - | - | - | - | - | - | - | - | - | - |
| 長期 (7-) | - | - | - | - | - | - | - | - | - | - | - |
| 長期 (7-11) | - | - | - | - | - | - | - | - | - | - | - |
| 超長期 (11-) | - | - | - | - | - | - | - | - | - | - | - |
| BB 格 | - | - | - | - | - | - | - | - | - | - | - |
| 短期 (1-3) | - | - | - | - | - | - | - | - | - | - | - |
| 中期 (3-7) | - | - | - | - | - | - | - | - | - | - | - |
| 長期 (7-) | - | - | - | - | - | - | - | - | - | - | - |
| 長期 (7-11) | - | - | - | - | - | - | - | - | - | - | - |
| 超長期 (11-) | - | - | - | - | - | - | - | - | - | - | - |
| B 格以下 | - | - | - | - | - | - | - | - | - | - | - |
| 短期 (1-3) | - | - | - | - | - | - | - | - | - | - | - |
| 中期 (3-7) | - | - | - | - | - | - | - | - | - | - | - |
| 長期 (7-) | - | - | - | - | - | - | - | - | - | - | - |
| 長期 (7-11) | - | - | - | - | - | - | - | - | - | - | - |
| 超長期 (11-) | - | - | - | - | - | - | - | - | - | - | - |
| 格付なし | 26,936 | 93.39 | 93.59 | 9.79 | 0.93 | 1.50 | 1.43 | 7.88 | 7.81 | 7.83 | 31 |
| 短期 (1-3) | 6,360 | 99.33 | 99.46 | 1.97 | 0.62 | 0.99 | 0.99 | 1.96 | 1.95 | 1.96 | 31 |
| 中期 (3-7) | 8,537 | 98.36 | 98.56 | 4.63 | 0.83 | 1.20 | 1.19 | 4.53 | 4.50 | 4.53 | 32 |
| 長期 (7-) | 12,039 | 86.72 | 86.97 | 17.58 | 1.16 | 2.06 | 1.90 | 14.15 | 14.00 | 14.02 | 30 |
| 長期 (7-11) | 3,924 | 98.25 | 98.52 | 8.77 | 1.22 | 1.45 | 1.43 | 8.30 | 8.24 | 8.30 | 31 |
| 超長期 (11-) | 8,115 | 81.15 | 81.39 | 21.84 | 1.13 | 2.42 | 2.18 | 17.57 | 17.37 | 17.37 | 29 |

出所:NFRC

- 格付は、JCR の格付をもとに NFRC で分類

事業債 JCR 格付別・ポートフォリオ指標 (2025年1月末、2月ポートフォリオ)

| | 額面 (10億円) | 時価単価 (円) | 利含単価 (円) | 残存年数 (年) | 利率 (%) | 単利 (%) | 複利 (%) | Dur (年) | M-Dur | E-Dur | Tspd (bp) |
|-----------|--------------|-------------|-------------|-------------|-----------|-----------|-----------|------------|-------|-------|--------------|
| AAA~AA 格 | 31,703 | 95.59 | 95.73 | 5.95 | 0.61 | 1.30 | 1.26 | 5.27 | 5.23 | 5.26 | 34 |
| 短期 (1-3) | 10,587 | 98.89 | 98.98 | 1.99 | 0.38 | 0.96 | 0.96 | 1.98 | 1.97 | 1.98 | 28 |
| 中期 (3-7) | 13,474 | 97.03 | 97.17 | 4.71 | 0.58 | 1.23 | 1.21 | 4.63 | 4.60 | 4.63 | 34 |
| 長期 (7-) | 7,642 | 88.47 | 88.68 | 13.62 | 0.98 | 1.95 | 1.82 | 11.61 | 11.49 | 11.54 | 42 |
| 長期 (7-11) | 3,951 | 95.84 | 96.06 | 8.58 | 0.99 | 1.55 | 1.52 | 8.21 | 8.14 | 8.20 | 41 |
| 超長期 (11-) | 3,691 | 80.58 | 80.78 | 19.03 | 0.96 | 2.46 | 2.21 | 15.93 | 15.75 | 15.79 | 44 |
| AAA~A 格 | 43,621 | 95.52 | 95.67 | 5.89 | 0.68 | 1.40 | 1.36 | 5.28 | 5.24 | 5.27 | 43 |
| 短期 (1-3) | 14,069 | 98.84 | 98.95 | 2.00 | 0.43 | 1.03 | 1.03 | 1.99 | 1.98 | 1.99 | 35 |
| 中期 (3-7) | 18,609 | 96.91 | 97.06 | 4.72 | 0.65 | 1.32 | 1.30 | 4.63 | 4.60 | 4.63 | 44 |
| 長期 (7-) | 10,944 | 88.87 | 89.10 | 12.88 | 1.04 | 2.06 | 1.93 | 11.18 | 11.06 | 11.13 | 55 |
| 長期 (7-11) | 5,676 | 95.36 | 95.60 | 8.62 | 1.07 | 1.69 | 1.65 | 8.21 | 8.15 | 8.21 | 53 |
| 超長期 (11-) | 5,268 | 81.88 | 82.10 | 17.47 | 1.02 | 2.52 | 2.28 | 14.89 | 14.72 | 14.79 | 58 |
| AAA~BBB 格 | 43,621 | 95.52 | 95.67 | 5.89 | 0.68 | 1.40 | 1.36 | 5.28 | 5.24 | 5.27 | 43 |
| 短期 (1-3) | 14,069 | 98.84 | 98.95 | 2.00 | 0.43 | 1.03 | 1.03 | 1.99 | 1.98 | 1.99 | 35 |
| 中期 (3-7) | 18,609 | 96.91 | 97.06 | 4.72 | 0.65 | 1.32 | 1.30 | 4.63 | 4.60 | 4.63 | 44 |
| 長期 (7-) | 10,944 | 88.87 | 89.10 | 12.88 | 1.04 | 2.06 | 1.93 | 11.18 | 11.06 | 11.13 | 55 |
| 長期 (7-11) | 5,676 | 95.36 | 95.60 | 8.62 | 1.07 | 1.69 | 1.65 | 8.21 | 8.15 | 8.21 | 53 |
| 超長期 (11-) | 5,268 | 81.88 | 82.10 | 17.47 | 1.02 | 2.52 | 2.28 | 14.89 | 14.72 | 14.79 | 58 |
| AAA~BB 格 | 43,621 | 95.52 | 95.67 | 5.89 | 0.68 | 1.40 | 1.36 | 5.28 | 5.24 | 5.27 | 43 |
| 短期 (1-3) | 14,069 | 98.84 | 98.95 | 2.00 | 0.43 | 1.03 | 1.03 | 1.99 | 1.98 | 1.99 | 35 |
| 中期 (3-7) | 18,609 | 96.91 | 97.06 | 4.72 | 0.65 | 1.32 | 1.30 | 4.63 | 4.60 | 4.63 | 44 |
| 長期 (7-) | 10,944 | 88.87 | 89.10 | 12.88 | 1.04 | 2.06 | 1.93 | 11.18 | 11.06 | 11.13 | 55 |
| 長期 (7-11) | 5,676 | 95.36 | 95.60 | 8.62 | 1.07 | 1.69 | 1.65 | 8.21 | 8.15 | 8.21 | 53 |
| 超長期 (11-) | 5,268 | 81.88 | 82.10 | 17.47 | 1.02 | 2.52 | 2.28 | 14.89 | 14.72 | 14.79 | 58 |
| AAA 格 | 11,721 | 96.21 | 96.34 | 5.48 | 0.49 | 1.12 | 1.09 | 4.69 | 4.66 | 4.67 | 22 |
| 短期 (1-3) | 4,633 | 98.84 | 98.91 | 1.96 | 0.25 | 0.86 | 0.86 | 1.96 | 1.95 | 1.96 | 19 |
| 中期 (3-7) | 5,127 | 97.36 | 97.51 | 4.60 | 0.51 | 1.10 | 1.09 | 4.54 | 4.51 | 4.54 | 23 |
| 長期 (7-) | 1,962 | 86.96 | 87.18 | 16.04 | 0.99 | 1.90 | 1.74 | 12.46 | 12.34 | 12.33 | 30 |
| 長期 (7-11) | 1,145 | 96.20 | 96.41 | 8.65 | 0.94 | 1.45 | 1.42 | 8.29 | 8.23 | 8.28 | 30 |
| 超長期 (11-) | 816 | 73.99 | 74.22 | 26.42 | 1.07 | 2.72 | 2.33 | 20.07 | 19.83 | 19.70 | 29 |
| AA 格 | 19,982 | 95.22 | 95.37 | 6.23 | 0.68 | 1.40 | 1.36 | 5.62 | 5.57 | 5.61 | 41 |
| 短期 (1-3) | 5,955 | 98.92 | 99.03 | 2.01 | 0.48 | 1.04 | 1.04 | 2.00 | 1.99 | 2.00 | 36 |
| 中期 (3-7) | 8,347 | 96.82 | 96.95 | 4.77 | 0.62 | 1.30 | 1.28 | 4.69 | 4.65 | 4.69 | 42 |
| 長期 (7-) | 5,680 | 89.00 | 89.20 | 12.79 | 0.97 | 1.97 | 1.85 | 11.32 | 11.20 | 11.28 | 46 |
| 長期 (7-11) | 2,805 | 95.70 | 95.92 | 8.55 | 1.01 | 1.59 | 1.56 | 8.17 | 8.11 | 8.17 | 45 |
| 超長期 (11-) | 2,875 | 82.45 | 82.64 | 16.93 | 0.93 | 2.40 | 2.18 | 14.88 | 14.71 | 14.80 | 48 |
| A 格 | 11,918 | 95.33 | 95.53 | 5.73 | 0.86 | 1.66 | 1.61 | 5.30 | 5.25 | 5.29 | 69 |
| 短期 (1-3) | 3,482 | 98.71 | 98.86 | 2.02 | 0.57 | 1.24 | 1.23 | 2.01 | 1.99 | 2.01 | 55 |
| 中期 (3-7) | 5,134 | 96.59 | 96.78 | 4.77 | 0.85 | 1.58 | 1.55 | 4.65 | 4.61 | 4.65 | 68 |
| 長期 (7-) | 3,302 | 89.81 | 90.08 | 11.15 | 1.20 | 2.29 | 2.17 | 10.20 | 10.09 | 10.18 | 85 |
| 長期 (7-11) | 1,726 | 94.26 | 94.54 | 8.73 | 1.25 | 2.02 | 1.96 | 8.23 | 8.15 | 8.23 | 83 |
| 超長期 (11-) | 1,577 | 84.93 | 85.19 | 13.81 | 1.14 | 2.63 | 2.42 | 12.58 | 12.43 | 12.55 | 88 |
| BBB 格 | - | - | - | - | - | - | - | - | - | - | - |
| 短期 (1-3) | - | - | - | - | - | - | - | - | - | - | - |
| 中期 (3-7) | - | - | - | - | - | - | - | - | - | - | - |
| 長期 (7-) | - | - | - | - | - | - | - | - | - | - | - |
| 長期 (7-11) | - | - | - | - | - | - | - | - | - | - | - |
| 超長期 (11-) | - | - | - | - | - | - | - | - | - | - | - |
| BB 格 | - | - | - | - | - | - | - | - | - | - | - |
| 短期 (1-3) | - | - | - | - | - | - | - | - | - | - | - |
| 中期 (3-7) | - | - | - | - | - | - | - | - | - | - | - |
| 長期 (7-) | - | - | - | - | - | - | - | - | - | - | - |
| 長期 (7-11) | - | - | - | - | - | - | - | - | - | - | - |
| 超長期 (11-) | - | - | - | - | - | - | - | - | - | - | - |
| B 格以下 | - | - | - | - | - | - | - | - | - | - | - |
| 短期 (1-3) | - | - | - | - | - | - | - | - | - | - | - |
| 中期 (3-7) | - | - | - | - | - | - | - | - | - | - | - |
| 長期 (7-) | - | - | - | - | - | - | - | - | - | - | - |
| 長期 (7-11) | - | - | - | - | - | - | - | - | - | - | - |
| 超長期 (11-) | - | - | - | - | - | - | - | - | - | - | - |
| 格付なし | 26,994 | 93.45 | 93.65 | 9.81 | 0.94 | 1.50 | 1.43 | 7.90 | 7.83 | 7.85 | 31 |
| 短期 (1-3) | 6,294 | 99.34 | 99.47 | 2.02 | 0.64 | 0.99 | 0.99 | 2.00 | 1.99 | 2.00 | 31 |
| 中期 (3-7) | 8,670 | 98.42 | 98.61 | 4.68 | 0.85 | 1.20 | 1.19 | 4.58 | 4.55 | 4.58 | 32 |
| 長期 (7-) | 12,030 | 86.78 | 87.03 | 17.58 | 1.16 | 2.06 | 1.90 | 14.14 | 14.00 | 14.01 | 29 |
| 長期 (7-11) | 4,004 | 98.18 | 98.44 | 8.83 | 1.22 | 1.45 | 1.44 | 8.35 | 8.29 | 8.35 | 31 |
| 超長期 (11-) | 8,026 | 81.10 | 81.34 | 21.94 | 1.13 | 2.42 | 2.18 | 17.64 | 17.44 | 17.43 | 29 |

出所:NFRC

- 格付は、JCR の格付をもとに NFRC で分類

事業債 Moody's 格付別・ポートフォリオ指標 (2025年1月末)

| | 額面 (10 億円) | 時価単価 (円) | 利含単価 (円) | 残存年数 (年) | 利率 (%) | 単利 (%) | 複利 (%) | Dur (年) | M-Dur | E-Dur | Tspd (bp) |
|-----------|---------------|-------------|-------------|-------------|-----------|-----------|-----------|------------|-------|-------|--------------|
| AAA~AA 格 | - | - | - | - | - | - | - | - | - | - | - |
| 短期 (1-3) | - | - | - | - | - | - | - | - | - | - | - |
| 中期 (3-7) | - | - | - | - | - | - | - | - | - | - | - |
| 長期 (7-) | - | - | - | - | - | - | - | - | - | - | - |
| 長期 (7-11) | - | - | - | - | - | - | - | - | - | - | - |
| 超長期 (11-) | - | - | - | - | - | - | - | - | - | - | - |
| AAA~A 格 | 24,247 | 94.72 | 94.88 | 8.49 | 0.82 | 1.37 | 1.32 | 7.07 | 7.01 | 7.03 | 25 |
| 短期 (1-3) | 6,852 | 99.19 | 99.28 | 1.95 | 0.46 | 0.90 | 0.89 | 1.94 | 1.93 | 1.94 | 22 |
| 中期 (3-7) | 7,934 | 98.11 | 98.28 | 4.58 | 0.70 | 1.11 | 1.10 | 4.50 | 4.47 | 4.50 | 24 |
| 長期 (7-) | 9,461 | 88.65 | 88.84 | 16.50 | 1.18 | 1.99 | 1.86 | 13.61 | 13.47 | 13.51 | 29 |
| 長期 (7-11) | 3,373 | 97.96 | 98.17 | 8.72 | 1.15 | 1.43 | 1.42 | 8.28 | 8.22 | 8.28 | 29 |
| 超長期 (11-) | 6,088 | 83.49 | 83.68 | 20.82 | 1.19 | 2.35 | 2.15 | 17.08 | 16.89 | 16.91 | 29 |
| AAA~BBB 格 | 26,139 | 94.73 | 94.89 | 8.40 | 0.83 | 1.38 | 1.33 | 7.03 | 6.96 | 6.99 | 27 |
| 短期 (1-3) | 7,122 | 99.17 | 99.26 | 1.95 | 0.45 | 0.90 | 0.90 | 1.94 | 1.93 | 1.94 | 22 |
| 中期 (3-7) | 8,925 | 98.12 | 98.29 | 4.57 | 0.74 | 1.15 | 1.14 | 4.48 | 4.46 | 4.48 | 28 |
| 長期 (7-) | 10,093 | 88.61 | 88.80 | 16.35 | 1.17 | 2.00 | 1.87 | 13.52 | 13.39 | 13.42 | 31 |
| 長期 (7-11) | 3,648 | 97.78 | 97.99 | 8.70 | 1.14 | 1.44 | 1.43 | 8.27 | 8.21 | 8.26 | 31 |
| 超長期 (11-) | 6,445 | 83.41 | 83.61 | 20.68 | 1.19 | 2.37 | 2.16 | 17.01 | 16.82 | 16.85 | 31 |
| AAA~BB 格 | 26,139 | 94.73 | 94.89 | 8.40 | 0.83 | 1.38 | 1.33 | 7.03 | 6.96 | 6.99 | 27 |
| 短期 (1-3) | 7,122 | 99.17 | 99.26 | 1.95 | 0.45 | 0.90 | 0.90 | 1.94 | 1.93 | 1.94 | 22 |
| 中期 (3-7) | 8,925 | 98.12 | 98.29 | 4.57 | 0.74 | 1.15 | 1.14 | 4.48 | 4.46 | 4.48 | 28 |
| 長期 (7-) | 10,093 | 88.61 | 88.80 | 16.35 | 1.17 | 2.00 | 1.87 | 13.52 | 13.39 | 13.42 | 31 |
| 長期 (7-11) | 3,648 | 97.78 | 97.99 | 8.70 | 1.14 | 1.44 | 1.43 | 8.27 | 8.21 | 8.26 | 31 |
| 超長期 (11-) | 6,445 | 83.41 | 83.61 | 20.68 | 1.19 | 2.37 | 2.16 | 17.01 | 16.82 | 16.85 | 31 |
| AAA 格 | - | - | - | - | - | - | - | - | - | - | - |
| 短期 (1-3) | - | - | - | - | - | - | - | - | - | - | - |
| 中期 (3-7) | - | - | - | - | - | - | - | - | - | - | - |
| 長期 (7-) | - | - | - | - | - | - | - | - | - | - | - |
| 長期 (7-11) | - | - | - | - | - | - | - | - | - | - | - |
| 超長期 (11-) | - | - | - | - | - | - | - | - | - | - | - |
| AA 格 | - | - | - | - | - | - | - | - | - | - | - |
| 短期 (1-3) | - | - | - | - | - | - | - | - | - | - | - |
| 中期 (3-7) | - | - | - | - | - | - | - | - | - | - | - |
| 長期 (7-) | - | - | - | - | - | - | - | - | - | - | - |
| 長期 (7-11) | - | - | - | - | - | - | - | - | - | - | - |
| 超長期 (11-) | - | - | - | - | - | - | - | - | - | - | - |
| A 格 | 24,247 | 94.72 | 94.88 | 8.49 | 0.82 | 1.37 | 1.32 | 7.07 | 7.01 | 7.03 | 25 |
| 短期 (1-3) | 6,852 | 99.19 | 99.28 | 1.95 | 0.46 | 0.90 | 0.89 | 1.94 | 1.93 | 1.94 | 22 |
| 中期 (3-7) | 7,934 | 98.11 | 98.28 | 4.58 | 0.70 | 1.11 | 1.10 | 4.50 | 4.47 | 4.50 | 24 |
| 長期 (7-) | 9,461 | 88.65 | 88.84 | 16.50 | 1.18 | 1.99 | 1.86 | 13.61 | 13.47 | 13.51 | 29 |
| 長期 (7-11) | 3,373 | 97.96 | 98.17 | 8.72 | 1.15 | 1.43 | 1.42 | 8.28 | 8.22 | 8.28 | 29 |
| 超長期 (11-) | 6,088 | 83.49 | 83.68 | 20.82 | 1.19 | 2.35 | 2.15 | 17.08 | 16.89 | 16.91 | 29 |
| BBB 格 | 1,893 | 94.86 | 95.07 | 7.31 | 0.95 | 1.60 | 1.55 | 6.43 | 6.37 | 6.42 | 53 |
| 短期 (1-3) | 270 | 98.69 | 98.77 | 1.95 | 0.31 | 0.99 | 0.99 | 1.94 | 1.93 | 1.94 | 31 |
| 中期 (3-7) | 991 | 98.20 | 98.44 | 4.49 | 1.04 | 1.46 | 1.45 | 4.38 | 4.35 | 4.38 | 59 |
| 長期 (7-) | 632 | 87.99 | 88.21 | 14.03 | 1.09 | 2.14 | 2.00 | 12.17 | 12.04 | 12.12 | 53 |
| 長期 (7-11) | 275 | 95.59 | 95.80 | 8.48 | 1.00 | 1.61 | 1.57 | 8.11 | 8.04 | 8.10 | 47 |
| 超長期 (11-) | 357 | 82.13 | 82.36 | 18.31 | 1.16 | 2.61 | 2.38 | 15.82 | 15.63 | 15.72 | 59 |
| BB 格 | - | - | - | - | - | - | - | - | - | - | - |
| 短期 (1-3) | - | - | - | - | - | - | - | - | - | - | - |
| 中期 (3-7) | - | - | - | - | - | - | - | - | - | - | - |
| 長期 (7-) | - | - | - | - | - | - | - | - | - | - | - |
| 長期 (7-11) | - | - | - | - | - | - | - | - | - | - | - |
| 超長期 (11-) | - | - | - | - | - | - | - | - | - | - | - |
| B 格以下 | - | - | - | - | - | - | - | - | - | - | - |
| 短期 (1-3) | - | - | - | - | - | - | - | - | - | - | - |
| 中期 (3-7) | - | - | - | - | - | - | - | - | - | - | - |
| 長期 (7-) | - | - | - | - | - | - | - | - | - | - | - |
| 長期 (7-11) | - | - | - | - | - | - | - | - | - | - | - |
| 超長期 (11-) | - | - | - | - | - | - | - | - | - | - | - |
| 格付なし | 44,002 | 94.68 | 94.86 | 6.73 | 0.73 | 1.46 | 1.41 | 5.76 | 5.71 | 5.74 | 45 |
| 短期 (1-3) | 13,229 | 98.93 | 99.05 | 1.95 | 0.50 | 1.07 | 1.07 | 1.94 | 1.93 | 1.94 | 40 |
| 中期 (3-7) | 17,951 | 96.99 | 97.16 | 4.70 | 0.69 | 1.34 | 1.33 | 4.61 | 4.58 | 4.61 | 46 |
| 長期 (7-) | 12,823 | 87.06 | 87.33 | 14.51 | 1.04 | 2.10 | 1.95 | 12.03 | 11.91 | 11.95 | 51 |
| 長期 (7-11) | 5,944 | 95.79 | 96.06 | 8.63 | 1.11 | 1.67 | 1.63 | 8.21 | 8.14 | 8.20 | 52 |
| 超長期 (11-) | 6,879 | 79.51 | 79.78 | 19.58 | 0.98 | 2.55 | 2.28 | 16.01 | 15.83 | 15.84 | 50 |

出所:NFRFC

- 格付は、Moody's の格付をもとに NFRFC で分類

事業債 Moody's 格付別・ポートフォリオ指標 (2025年1月末、2月ポートフォリオ)

| | 額面 (10億円) | 時価単価 (円) | 利含単価 (円) | 残存年数 (年) | 利率 (%) | 単利 (%) | 複利 (%) | Dur (年) | M-Dur | E-Dur | Tspd (bp) |
|-----------|--------------|-------------|-------------|-------------|-----------|-----------|-----------|------------|-------|-------|--------------|
| AAA~AA 格 | - | - | - | - | - | - | - | - | - | - | - |
| 短期 (1-3) | - | - | - | - | - | - | - | - | - | - | - |
| 中期 (3-7) | - | - | - | - | - | - | - | - | - | - | - |
| 長期 (7-) | - | - | - | - | - | - | - | - | - | - | - |
| 長期 (7-11) | - | - | - | - | - | - | - | - | - | - | - |
| 超長期 (11-) | - | - | - | - | - | - | - | - | - | - | - |
| AAA~A 格 | 24,310 | 94.73 | 94.89 | 8.50 | 0.82 | 1.37 | 1.32 | 7.09 | 7.03 | 7.05 | 25 |
| 短期 (1-3) | 6,885 | 99.18 | 99.28 | 1.98 | 0.46 | 0.90 | 0.90 | 1.97 | 1.96 | 1.97 | 22 |
| 中期 (3-7) | 7,965 | 98.09 | 98.25 | 4.62 | 0.70 | 1.11 | 1.10 | 4.53 | 4.50 | 4.53 | 24 |
| 長期 (7-) | 9,460 | 88.67 | 88.87 | 16.53 | 1.18 | 1.99 | 1.86 | 13.63 | 13.49 | 13.53 | 29 |
| 長期 (7-11) | 3,373 | 98.02 | 98.22 | 8.76 | 1.17 | 1.43 | 1.42 | 8.32 | 8.26 | 8.31 | 29 |
| 超長期 (11-) | 6,087 | 83.49 | 83.68 | 20.83 | 1.19 | 2.35 | 2.15 | 17.09 | 16.90 | 16.92 | 29 |
| AAA~BBB 格 | 26,207 | 94.74 | 94.90 | 8.42 | 0.83 | 1.39 | 1.34 | 7.04 | 6.98 | 7.01 | 27 |
| 短期 (1-3) | 7,145 | 99.16 | 99.26 | 1.98 | 0.45 | 0.90 | 0.90 | 1.97 | 1.96 | 1.97 | 22 |
| 中期 (3-7) | 8,986 | 98.09 | 98.26 | 4.61 | 0.74 | 1.15 | 1.14 | 4.52 | 4.49 | 4.52 | 28 |
| 長期 (7-) | 10,077 | 88.62 | 88.82 | 16.38 | 1.18 | 2.00 | 1.87 | 13.55 | 13.41 | 13.45 | 31 |
| 長期 (7-11) | 3,633 | 97.85 | 98.06 | 8.75 | 1.16 | 1.45 | 1.43 | 8.31 | 8.25 | 8.30 | 31 |
| 超長期 (11-) | 6,444 | 83.42 | 83.61 | 20.69 | 1.19 | 2.37 | 2.16 | 17.02 | 16.83 | 16.86 | 31 |
| AAA~BB 格 | 26,207 | 94.74 | 94.90 | 8.42 | 0.83 | 1.39 | 1.34 | 7.04 | 6.98 | 7.01 | 27 |
| 短期 (1-3) | 7,145 | 99.16 | 99.26 | 1.98 | 0.45 | 0.90 | 0.90 | 1.97 | 1.96 | 1.97 | 22 |
| 中期 (3-7) | 8,986 | 98.09 | 98.26 | 4.61 | 0.74 | 1.15 | 1.14 | 4.52 | 4.49 | 4.52 | 28 |
| 長期 (7-) | 10,077 | 88.62 | 88.82 | 16.38 | 1.18 | 2.00 | 1.87 | 13.55 | 13.41 | 13.45 | 31 |
| 長期 (7-11) | 3,633 | 97.85 | 98.06 | 8.75 | 1.16 | 1.45 | 1.43 | 8.31 | 8.25 | 8.30 | 31 |
| 超長期 (11-) | 6,444 | 83.42 | 83.61 | 20.69 | 1.19 | 2.37 | 2.16 | 17.02 | 16.83 | 16.86 | 31 |
| AAA 格 | - | - | - | - | - | - | - | - | - | - | - |
| 短期 (1-3) | - | - | - | - | - | - | - | - | - | - | - |
| 中期 (3-7) | - | - | - | - | - | - | - | - | - | - | - |
| 長期 (7-) | - | - | - | - | - | - | - | - | - | - | - |
| 長期 (7-11) | - | - | - | - | - | - | - | - | - | - | - |
| 超長期 (11-) | - | - | - | - | - | - | - | - | - | - | - |
| AA 格 | - | - | - | - | - | - | - | - | - | - | - |
| 短期 (1-3) | - | - | - | - | - | - | - | - | - | - | - |
| 中期 (3-7) | - | - | - | - | - | - | - | - | - | - | - |
| 長期 (7-) | - | - | - | - | - | - | - | - | - | - | - |
| 長期 (7-11) | - | - | - | - | - | - | - | - | - | - | - |
| 超長期 (11-) | - | - | - | - | - | - | - | - | - | - | - |
| A 格 | 24,310 | 94.73 | 94.89 | 8.50 | 0.82 | 1.37 | 1.32 | 7.09 | 7.03 | 7.05 | 25 |
| 短期 (1-3) | 6,885 | 99.18 | 99.28 | 1.98 | 0.46 | 0.90 | 0.90 | 1.97 | 1.96 | 1.97 | 22 |
| 中期 (3-7) | 7,965 | 98.09 | 98.25 | 4.62 | 0.70 | 1.11 | 1.10 | 4.53 | 4.50 | 4.53 | 24 |
| 長期 (7-) | 9,460 | 88.67 | 88.87 | 16.53 | 1.18 | 1.99 | 1.86 | 13.63 | 13.49 | 13.53 | 29 |
| 長期 (7-11) | 3,373 | 98.02 | 98.22 | 8.76 | 1.17 | 1.43 | 1.42 | 8.32 | 8.26 | 8.31 | 29 |
| 超長期 (11-) | 6,087 | 83.49 | 83.68 | 20.83 | 1.19 | 2.35 | 2.15 | 17.09 | 16.90 | 16.92 | 29 |
| BBB 格 | 1,898 | 94.87 | 95.08 | 7.34 | 0.96 | 1.60 | 1.55 | 6.46 | 6.41 | 6.45 | 53 |
| 短期 (1-3) | 260 | 98.66 | 98.73 | 1.98 | 0.31 | 1.00 | 0.99 | 1.98 | 1.97 | 1.98 | 31 |
| 中期 (3-7) | 1,021 | 98.14 | 98.37 | 4.57 | 1.03 | 1.46 | 1.44 | 4.45 | 4.42 | 4.45 | 59 |
| 長期 (7-) | 617 | 87.86 | 88.08 | 14.20 | 1.10 | 2.15 | 2.01 | 12.31 | 12.18 | 12.25 | 53 |
| 長期 (7-11) | 260 | 95.72 | 95.93 | 8.56 | 1.03 | 1.61 | 1.58 | 8.17 | 8.11 | 8.17 | 47 |
| 超長期 (11-) | 357 | 82.13 | 82.36 | 18.31 | 1.16 | 2.61 | 2.38 | 15.82 | 15.63 | 15.72 | 59 |
| BB 格 | - | - | - | - | - | - | - | - | - | - | - |
| 短期 (1-3) | - | - | - | - | - | - | - | - | - | - | - |
| 中期 (3-7) | - | - | - | - | - | - | - | - | - | - | - |
| 長期 (7-) | - | - | - | - | - | - | - | - | - | - | - |
| 長期 (7-11) | - | - | - | - | - | - | - | - | - | - | - |
| 超長期 (11-) | - | - | - | - | - | - | - | - | - | - | - |
| B 格以下 | - | - | - | - | - | - | - | - | - | - | - |
| 短期 (1-3) | - | - | - | - | - | - | - | - | - | - | - |
| 中期 (3-7) | - | - | - | - | - | - | - | - | - | - | - |
| 長期 (7-) | - | - | - | - | - | - | - | - | - | - | - |
| 長期 (7-11) | - | - | - | - | - | - | - | - | - | - | - |
| 超長期 (11-) | - | - | - | - | - | - | - | - | - | - | - |
| 格付なし | 44,408 | 94.72 | 94.90 | 6.78 | 0.75 | 1.47 | 1.42 | 5.81 | 5.76 | 5.79 | 45 |
| 短期 (1-3) | 13,218 | 98.91 | 99.03 | 2.02 | 0.51 | 1.08 | 1.08 | 2.01 | 1.99 | 2.01 | 40 |
| 中期 (3-7) | 18,293 | 97.04 | 97.20 | 4.76 | 0.70 | 1.35 | 1.33 | 4.66 | 4.63 | 4.66 | 46 |
| 長期 (7-) | 12,897 | 87.12 | 87.39 | 14.53 | 1.05 | 2.10 | 1.95 | 12.05 | 11.92 | 11.96 | 51 |
| 長期 (7-11) | 6,047 | 95.73 | 96.00 | 8.69 | 1.12 | 1.68 | 1.64 | 8.25 | 8.18 | 8.25 | 52 |
| 超長期 (11-) | 6,850 | 79.53 | 79.80 | 19.68 | 0.99 | 2.55 | 2.28 | 16.08 | 15.89 | 15.91 | 49 |

出所:NFRC

- 格付は、Moody's の格付をもとに NFRC で分類

事業債 S&P 格付別・ポートフォリオ指標 (2025年1月末)

| | 額面 (10億円) | 時価単価 (円) | 利含単価 (円) | 残存年数 (年) | 利率 (%) | 単利 (%) | 複利 (%) | Dur (年) | M-Dur | E-Dur | Tspd (bp) |
|-----------|--------------|-------------|-------------|-------------|-----------|-----------|-----------|------------|-------|-------|--------------|
| AAA~AA 格 | 851 | 83.17 | 83.38 | 17.29 | 0.98 | 2.04 | 1.82 | 13.15 | 13.01 | 13.02 | 32 |
| 短期 (1-3) | 40 | 101.79 | 102.00 | 1.89 | 1.75 | 0.90 | 0.91 | 1.87 | 1.86 | 1.87 | 24 |
| 中期 (3-7) | 135 | 96.51 | 96.57 | 5.41 | 0.46 | 1.19 | 1.18 | 5.33 | 5.30 | 5.33 | 28 |
| 長期 (7-) | 676 | 79.41 | 79.64 | 20.57 | 1.03 | 2.33 | 2.05 | 15.90 | 15.72 | 15.73 | 34 |
| 長期 (7-11) | 192 | 98.34 | 98.65 | 8.52 | 1.19 | 1.42 | 1.41 | 8.09 | 8.03 | 8.08 | 30 |
| 超長期 (11-) | 484 | 71.89 | 72.11 | 25.35 | 0.98 | 2.83 | 2.39 | 20.14 | 19.89 | 19.88 | 36 |
| AAA~A 格 | 16,201 | 93.19 | 93.40 | 8.96 | 0.78 | 1.41 | 1.34 | 7.27 | 7.21 | 7.22 | 27 |
| 短期 (1-3) | 3,902 | 99.26 | 99.39 | 2.03 | 0.51 | 0.91 | 0.91 | 2.02 | 2.01 | 2.02 | 23 |
| 中期 (3-7) | 5,597 | 97.74 | 97.92 | 4.88 | 0.69 | 1.16 | 1.15 | 4.78 | 4.76 | 4.78 | 28 |
| 長期 (7-) | 6,702 | 85.86 | 86.15 | 16.40 | 1.01 | 1.99 | 1.83 | 13.16 | 13.02 | 13.04 | 31 |
| 長期 (7-11) | 2,801 | 97.41 | 97.71 | 8.61 | 1.11 | 1.43 | 1.42 | 8.19 | 8.13 | 8.19 | 30 |
| 超長期 (11-) | 3,901 | 77.55 | 77.84 | 21.99 | 0.94 | 2.50 | 2.19 | 17.63 | 17.43 | 17.41 | 31 |
| AAA~BBB 格 | 16,416 | 93.24 | 93.45 | 8.90 | 0.78 | 1.41 | 1.34 | 7.23 | 7.16 | 7.18 | 28 |
| 短期 (1-3) | 3,962 | 99.25 | 99.38 | 2.03 | 0.51 | 0.91 | 0.91 | 2.02 | 2.01 | 2.02 | 23 |
| 中期 (3-7) | 5,722 | 97.74 | 97.91 | 4.86 | 0.69 | 1.16 | 1.15 | 4.77 | 4.74 | 4.76 | 28 |
| 長期 (7-) | 6,732 | 85.89 | 86.18 | 16.37 | 1.01 | 1.99 | 1.83 | 13.14 | 13.00 | 13.02 | 31 |
| 長期 (7-11) | 2,821 | 97.41 | 97.71 | 8.61 | 1.11 | 1.44 | 1.42 | 8.19 | 8.13 | 8.18 | 31 |
| 超長期 (11-) | 3,911 | 77.57 | 77.86 | 21.96 | 0.94 | 2.50 | 2.19 | 17.62 | 17.42 | 17.40 | 31 |
| AAA~BB 格 | 16,656 | 93.33 | 93.55 | 8.84 | 0.80 | 1.42 | 1.36 | 7.19 | 7.13 | 7.14 | 29 |
| 短期 (1-3) | 3,962 | 99.25 | 99.38 | 2.03 | 0.51 | 0.91 | 0.91 | 2.02 | 2.01 | 2.02 | 23 |
| 中期 (3-7) | 5,937 | 97.83 | 98.02 | 4.83 | 0.74 | 1.20 | 1.19 | 4.74 | 4.71 | 4.74 | 32 |
| 長期 (7-) | 6,757 | 85.91 | 86.20 | 16.36 | 1.02 | 2.00 | 1.83 | 13.13 | 13.00 | 13.02 | 31 |
| 長期 (7-11) | 2,821 | 97.41 | 97.71 | 8.61 | 1.11 | 1.44 | 1.42 | 8.19 | 8.13 | 8.18 | 31 |
| 超長期 (11-) | 3,936 | 77.66 | 77.95 | 21.92 | 0.95 | 2.50 | 2.20 | 17.58 | 17.38 | 17.36 | 32 |
| AAA 格 | - | - | - | - | - | - | - | - | - | - | - |
| 短期 (1-3) | - | - | - | - | - | - | - | - | - | - | - |
| 中期 (3-7) | - | - | - | - | - | - | - | - | - | - | - |
| 長期 (7-) | - | - | - | - | - | - | - | - | - | - | - |
| 長期 (7-11) | - | - | - | - | - | - | - | - | - | - | - |
| 超長期 (11-) | - | - | - | - | - | - | - | - | - | - | - |
| AA 格 | 851 | 83.17 | 83.38 | 17.29 | 0.98 | 2.04 | 1.82 | 13.15 | 13.01 | 13.02 | 32 |
| 短期 (1-3) | 40 | 101.79 | 102.00 | 1.89 | 1.75 | 0.90 | 0.91 | 1.87 | 1.86 | 1.87 | 24 |
| 中期 (3-7) | 135 | 96.51 | 96.57 | 5.41 | 0.46 | 1.19 | 1.18 | 5.33 | 5.30 | 5.33 | 28 |
| 長期 (7-) | 676 | 79.41 | 79.64 | 20.57 | 1.03 | 2.33 | 2.05 | 15.90 | 15.72 | 15.73 | 34 |
| 長期 (7-11) | 192 | 98.34 | 98.65 | 8.52 | 1.19 | 1.42 | 1.41 | 8.09 | 8.03 | 8.08 | 30 |
| 超長期 (11-) | 484 | 71.89 | 72.11 | 25.35 | 0.98 | 2.83 | 2.39 | 20.14 | 19.89 | 19.88 | 36 |
| A 格 | 15,350 | 93.75 | 93.96 | 8.50 | 0.77 | 1.38 | 1.32 | 6.98 | 6.92 | 6.94 | 27 |
| 短期 (1-3) | 3,862 | 99.24 | 99.36 | 2.03 | 0.50 | 0.91 | 0.91 | 2.02 | 2.01 | 2.02 | 23 |
| 中期 (3-7) | 5,462 | 97.77 | 97.95 | 4.87 | 0.69 | 1.16 | 1.15 | 4.77 | 4.74 | 4.77 | 28 |
| 長期 (7-) | 6,026 | 86.58 | 86.88 | 15.93 | 1.01 | 1.96 | 1.80 | 12.87 | 12.74 | 12.76 | 30 |
| 長期 (7-11) | 2,609 | 97.35 | 97.64 | 8.62 | 1.11 | 1.44 | 1.42 | 8.20 | 8.14 | 8.19 | 30 |
| 超長期 (11-) | 3,417 | 78.36 | 78.66 | 21.51 | 0.94 | 2.46 | 2.17 | 17.31 | 17.11 | 17.09 | 30 |
| BBB 格 | 215 | 97.17 | 97.30 | 4.17 | 0.58 | 1.26 | 1.24 | 4.00 | 3.97 | 4.00 | 41 |
| 短期 (1-3) | 60 | 98.72 | 98.77 | 1.83 | 0.29 | 1.00 | 0.99 | 1.82 | 1.81 | 1.82 | 33 |
| 中期 (3-7) | 125 | 97.42 | 97.56 | 3.93 | 0.60 | 1.26 | 1.24 | 3.87 | 3.85 | 3.87 | 42 |
| 長期 (7-) | 30 | 92.98 | 93.30 | 9.87 | 1.08 | 1.83 | 1.76 | 9.18 | 9.10 | 9.17 | 56 |
| 長期 (7-11) | 20 | 97.04 | 97.46 | 8.13 | 1.15 | 1.56 | 1.54 | 7.74 | 7.68 | 7.74 | 47 |
| 超長期 (11-) | 10 | 84.85 | 84.98 | 13.37 | 0.95 | 2.46 | 2.27 | 12.48 | 12.34 | 12.46 | 74 |
| BB 格 | 240 | 99.36 | 99.93 | 5.32 | 2.26 | 2.25 | 2.24 | 4.81 | 4.75 | 4.80 | 133 |
| 短期 (1-3) | - | - | - | - | - | - | - | - | - | - | - |
| 中期 (3-7) | 215 | 100.29 | 100.89 | 4.16 | 2.25 | 2.15 | 2.15 | 3.97 | 3.92 | 3.97 | 132 |
| 長期 (7-) | 25 | 91.28 | 91.70 | 15.32 | 2.37 | 3.22 | 3.09 | 12.74 | 12.55 | 12.67 | 146 |
| 長期 (7-11) | - | - | - | - | - | - | - | - | - | - | - |
| 超長期 (11-) | 25 | 91.28 | 91.70 | 15.32 | 2.37 | 3.22 | 3.09 | 12.74 | 12.55 | 12.67 | 146 |
| B 格以下 | - | - | - | - | - | - | - | - | - | - | - |
| 短期 (1-3) | - | - | - | - | - | - | - | - | - | - | - |
| 中期 (3-7) | - | - | - | - | - | - | - | - | - | - | - |
| 長期 (7-) | - | - | - | - | - | - | - | - | - | - | - |
| 長期 (7-11) | - | - | - | - | - | - | - | - | - | - | - |
| 超長期 (11-) | - | - | - | - | - | - | - | - | - | - | - |
| 格付なし | 53,486 | 95.12 | 95.29 | 6.89 | 0.76 | 1.44 | 1.39 | 5.94 | 5.89 | 5.92 | 42 |
| 短期 (1-3) | 16,389 | 98.95 | 99.06 | 1.93 | 0.48 | 1.04 | 1.03 | 1.92 | 1.91 | 1.92 | 36 |
| 中期 (3-7) | 20,939 | 97.24 | 97.40 | 4.61 | 0.69 | 1.30 | 1.28 | 4.52 | 4.49 | 4.52 | 42 |
| 長期 (7-) | 16,159 | 88.51 | 88.72 | 14.88 | 1.13 | 2.08 | 1.95 | 12.52 | 12.39 | 12.44 | 46 |
| 長期 (7-11) | 6,771 | 96.19 | 96.41 | 8.68 | 1.13 | 1.64 | 1.61 | 8.25 | 8.18 | 8.25 | 49 |
| 超長期 (11-) | 9,388 | 82.97 | 83.17 | 19.35 | 1.14 | 2.44 | 2.23 | 16.09 | 15.90 | 15.94 | 44 |

出所:NFRC

- 格付は、S&P の格付をもとに NFRC で分類

事業債 S&P 格付別・ポートフォリオ指標 (2025年1月末、2月ポートフォリオ)

| | 額面 (10億円) | 時価単価 (円) | 利含単価 (円) | 残存年数 (年) | 利率 (%) | 単利 (%) | 複利 (%) | Dur (年) | M-Dur | E-Dur | Tspd (bp) |
|-----------|--------------|-------------|-------------|-------------|-----------|-----------|-----------|------------|-------|-------|--------------|
| AAA~AA 格 | 851 | 83.17 | 83.38 | 17.29 | 0.98 | 2.04 | 1.82 | 13.15 | 13.01 | 13.02 | 32 |
| 短期 (1-3) | 40 | 101.79 | 102.00 | 1.89 | 1.75 | 0.90 | 0.91 | 1.87 | 1.86 | 1.87 | 24 |
| 中期 (3-7) | 135 | 96.51 | 96.57 | 5.41 | 0.46 | 1.19 | 1.18 | 5.33 | 5.30 | 5.33 | 28 |
| 長期 (7-) | 676 | 79.41 | 79.64 | 20.57 | 1.03 | 2.33 | 2.05 | 15.90 | 15.72 | 15.73 | 34 |
| 長期 (7-11) | 192 | 98.34 | 98.65 | 8.52 | 1.19 | 1.42 | 1.41 | 8.09 | 8.03 | 8.08 | 30 |
| 超長期 (11-) | 484 | 71.89 | 72.11 | 25.35 | 0.98 | 2.83 | 2.39 | 20.14 | 19.89 | 19.88 | 36 |
| AAA~A 格 | 16,246 | 93.21 | 93.42 | 8.95 | 0.78 | 1.41 | 1.34 | 7.27 | 7.20 | 7.22 | 28 |
| 短期 (1-3) | 3,947 | 99.26 | 99.39 | 2.05 | 0.52 | 0.91 | 0.91 | 2.04 | 2.03 | 2.04 | 23 |
| 中期 (3-7) | 5,605 | 97.77 | 97.94 | 4.90 | 0.69 | 1.16 | 1.15 | 4.80 | 4.77 | 4.80 | 28 |
| 長期 (7-) | 6,694 | 85.82 | 86.12 | 16.41 | 1.01 | 2.00 | 1.83 | 13.17 | 13.04 | 13.05 | 31 |
| 長期 (7-11) | 2,813 | 97.32 | 97.62 | 8.64 | 1.10 | 1.44 | 1.42 | 8.22 | 8.16 | 8.22 | 30 |
| 超長期 (11-) | 3,881 | 77.49 | 77.78 | 22.04 | 0.94 | 2.50 | 2.20 | 17.67 | 17.47 | 17.45 | 31 |
| AAA~BBB 格 | 16,461 | 93.26 | 93.47 | 8.89 | 0.78 | 1.41 | 1.34 | 7.22 | 7.16 | 7.18 | 28 |
| 短期 (1-3) | 4,007 | 99.25 | 99.38 | 2.05 | 0.51 | 0.91 | 0.91 | 2.04 | 2.03 | 2.04 | 23 |
| 中期 (3-7) | 5,730 | 97.76 | 97.93 | 4.88 | 0.69 | 1.16 | 1.15 | 4.78 | 4.75 | 4.78 | 28 |
| 長期 (7-) | 6,724 | 85.85 | 86.15 | 16.38 | 1.01 | 2.00 | 1.83 | 13.15 | 13.02 | 13.03 | 31 |
| 長期 (7-11) | 2,833 | 97.32 | 97.62 | 8.64 | 1.10 | 1.44 | 1.42 | 8.22 | 8.16 | 8.21 | 31 |
| 超長期 (11-) | 3,891 | 77.51 | 77.80 | 22.02 | 0.94 | 2.50 | 2.20 | 17.66 | 17.46 | 17.44 | 31 |
| AAA~BB 格 | 16,701 | 93.35 | 93.56 | 8.84 | 0.80 | 1.42 | 1.36 | 7.18 | 7.12 | 7.14 | 29 |
| 短期 (1-3) | 4,007 | 99.25 | 99.38 | 2.05 | 0.51 | 0.91 | 0.91 | 2.04 | 2.03 | 2.04 | 23 |
| 中期 (3-7) | 5,945 | 97.85 | 98.04 | 4.85 | 0.75 | 1.20 | 1.19 | 4.75 | 4.72 | 4.75 | 32 |
| 長期 (7-) | 6,749 | 85.88 | 86.17 | 16.38 | 1.02 | 2.00 | 1.83 | 13.15 | 13.02 | 13.03 | 31 |
| 長期 (7-11) | 2,833 | 97.32 | 97.62 | 8.64 | 1.10 | 1.44 | 1.42 | 8.22 | 8.16 | 8.21 | 31 |
| 超長期 (11-) | 3,916 | 77.59 | 77.88 | 21.98 | 0.95 | 2.51 | 2.20 | 17.62 | 17.42 | 17.40 | 32 |
| AAA 格 | - | - | - | - | - | - | - | - | - | - | - |
| 短期 (1-3) | - | - | - | - | - | - | - | - | - | - | - |
| 中期 (3-7) | - | - | - | - | - | - | - | - | - | - | - |
| 長期 (7-) | - | - | - | - | - | - | - | - | - | - | - |
| 長期 (7-11) | - | - | - | - | - | - | - | - | - | - | - |
| 超長期 (11-) | - | - | - | - | - | - | - | - | - | - | - |
| AA 格 | 851 | 83.17 | 83.38 | 17.29 | 0.98 | 2.04 | 1.82 | 13.15 | 13.01 | 13.02 | 32 |
| 短期 (1-3) | 40 | 101.79 | 102.00 | 1.89 | 1.75 | 0.90 | 0.91 | 1.87 | 1.86 | 1.87 | 24 |
| 中期 (3-7) | 135 | 96.51 | 96.57 | 5.41 | 0.46 | 1.19 | 1.18 | 5.33 | 5.30 | 5.33 | 28 |
| 長期 (7-) | 676 | 79.41 | 79.64 | 20.57 | 1.03 | 2.33 | 2.05 | 15.90 | 15.72 | 15.73 | 34 |
| 長期 (7-11) | 192 | 98.34 | 98.65 | 8.52 | 1.19 | 1.42 | 1.41 | 8.09 | 8.03 | 8.08 | 30 |
| 超長期 (11-) | 484 | 71.89 | 72.11 | 25.35 | 0.98 | 2.83 | 2.39 | 20.14 | 19.89 | 19.88 | 36 |
| A 格 | 15,395 | 93.76 | 93.97 | 8.49 | 0.77 | 1.38 | 1.32 | 6.98 | 6.92 | 6.94 | 27 |
| 短期 (1-3) | 3,907 | 99.23 | 99.36 | 2.06 | 0.50 | 0.91 | 0.91 | 2.04 | 2.03 | 2.04 | 23 |
| 中期 (3-7) | 5,470 | 97.80 | 97.97 | 4.88 | 0.70 | 1.16 | 1.15 | 4.79 | 4.76 | 4.79 | 28 |
| 長期 (7-) | 6,018 | 86.54 | 86.84 | 15.94 | 1.01 | 1.96 | 1.80 | 12.89 | 12.76 | 12.78 | 30 |
| 長期 (7-11) | 2,621 | 97.25 | 97.54 | 8.65 | 1.10 | 1.44 | 1.42 | 8.23 | 8.17 | 8.23 | 30 |
| 超長期 (11-) | 3,397 | 78.28 | 78.59 | 21.57 | 0.94 | 2.46 | 2.17 | 17.35 | 17.15 | 17.13 | 30 |
| BBB 格 | 215 | 97.17 | 97.30 | 4.17 | 0.58 | 1.26 | 1.24 | 4.00 | 3.97 | 4.00 | 41 |
| 短期 (1-3) | 60 | 98.72 | 98.77 | 1.83 | 0.29 | 1.00 | 0.99 | 1.82 | 1.81 | 1.82 | 33 |
| 中期 (3-7) | 125 | 97.42 | 97.56 | 3.93 | 0.60 | 1.26 | 1.24 | 3.87 | 3.85 | 3.87 | 42 |
| 長期 (7-) | 30 | 92.98 | 93.30 | 9.87 | 1.08 | 1.83 | 1.76 | 9.18 | 9.10 | 9.17 | 56 |
| 長期 (7-11) | 20 | 97.04 | 97.46 | 8.13 | 1.15 | 1.56 | 1.54 | 7.74 | 7.68 | 7.74 | 47 |
| 超長期 (11-) | 10 | 84.85 | 84.98 | 13.37 | 0.95 | 2.46 | 2.27 | 12.48 | 12.34 | 12.46 | 74 |
| BB 格 | 240 | 99.36 | 99.93 | 5.32 | 2.26 | 2.25 | 2.24 | 4.81 | 4.75 | 4.80 | 133 |
| 短期 (1-3) | - | - | - | - | - | - | - | - | - | - | - |
| 中期 (3-7) | 215 | 100.29 | 100.89 | 4.16 | 2.25 | 2.15 | 2.15 | 3.97 | 3.92 | 3.97 | 132 |
| 長期 (7-) | 25 | 91.28 | 91.70 | 15.32 | 2.37 | 3.22 | 3.09 | 12.74 | 12.55 | 12.67 | 146 |
| 長期 (7-11) | - | - | - | - | - | - | - | - | - | - | - |
| 超長期 (11-) | 25 | 91.28 | 91.70 | 15.32 | 2.37 | 3.22 | 3.09 | 12.74 | 12.55 | 12.67 | 146 |
| B 格以下 | - | - | - | - | - | - | - | - | - | - | - |
| 短期 (1-3) | - | - | - | - | - | - | - | - | - | - | - |
| 中期 (3-7) | - | - | - | - | - | - | - | - | - | - | - |
| 長期 (7-) | - | - | - | - | - | - | - | - | - | - | - |
| 長期 (7-11) | - | - | - | - | - | - | - | - | - | - | - |
| 超長期 (11-) | - | - | - | - | - | - | - | - | - | - | - |
| 格付なし | 53,915 | 95.15 | 95.31 | 6.94 | 0.77 | 1.44 | 1.39 | 5.99 | 5.94 | 5.97 | 42 |
| 短期 (1-3) | 16,356 | 98.93 | 99.04 | 1.99 | 0.49 | 1.05 | 1.04 | 1.98 | 1.97 | 1.98 | 36 |
| 中期 (3-7) | 21,334 | 97.26 | 97.42 | 4.67 | 0.71 | 1.30 | 1.29 | 4.58 | 4.55 | 4.58 | 42 |
| 長期 (7-) | 16,225 | 88.57 | 88.79 | 14.91 | 1.14 | 2.08 | 1.95 | 12.54 | 12.41 | 12.46 | 46 |
| 長期 (7-11) | 6,847 | 96.20 | 96.43 | 8.74 | 1.14 | 1.65 | 1.62 | 8.30 | 8.23 | 8.29 | 49 |
| 超長期 (11-) | 9,378 | 83.01 | 83.21 | 19.41 | 1.14 | 2.44 | 2.23 | 16.12 | 15.94 | 15.98 | 43 |

出所:NFRC

- 格付は、S&P の格付をもとに NFRC で分類

円建外債 最高格付別・ポートフォリオ指標 (2025年1月末)

| | 額面 (10億円) | 時価単価 (円) | 利含単価 (円) | 残存年数 (年) | 利率 (%) | 単利 (%) | 複利 (%) | Dur (年) | M-Dur | E-Dur | Tspd (bp) |
|----------|--------------|-------------|-------------|-------------|-----------|-----------|-----------|------------|-------|-------|--------------|
| AAA~AA格 | 794 | 98.95 | 99.12 | 3.11 | 0.91 | 1.25 | 1.25 | 3.04 | 3.02 | 3.04 | 49 |
| 短期(1-3) | 511 | 99.35 | 99.50 | 2.23 | 0.86 | 1.17 | 1.17 | 2.20 | 2.19 | 2.20 | 47 |
| 中期(3-7) | 261 | 98.43 | 98.61 | 4.34 | 0.96 | 1.37 | 1.36 | 4.24 | 4.21 | 4.24 | 51 |
| 長期(7-) | 22 | 96.04 | 96.33 | 9.01 | 1.29 | 1.83 | 1.80 | 8.36 | 8.28 | 8.35 | 66 |
| 長期(7-11) | 18 | 96.37 | 96.71 | 7.93 | 1.12 | 1.68 | 1.65 | 7.58 | 7.51 | 7.57 | 60 |
| 超長期(11-) | 4 | 94.61 | 94.69 | 13.67 | 1.99 | 2.52 | 2.46 | 11.81 | 11.67 | 11.76 | 95 |
| AAA~A格 | 3,675 | 98.51 | 98.75 | 3.52 | 1.10 | 1.58 | 1.57 | 3.35 | 3.32 | 3.34 | 78 |
| 短期(1-3) | 2,152 | 99.09 | 99.31 | 2.15 | 1.01 | 1.44 | 1.44 | 2.13 | 2.11 | 2.13 | 75 |
| 中期(3-7) | 1,221 | 97.75 | 97.99 | 4.02 | 1.02 | 1.62 | 1.60 | 3.93 | 3.89 | 3.93 | 77 |
| 長期(7-) | 301 | 97.42 | 97.88 | 11.33 | 2.04 | 2.38 | 2.35 | 9.83 | 9.71 | 9.79 | 104 |
| 長期(7-11) | 169 | 96.73 | 97.14 | 8.67 | 1.66 | 2.13 | 2.10 | 8.04 | 7.96 | 8.04 | 99 |
| 超長期(11-) | 132 | 98.29 | 98.83 | 14.73 | 2.54 | 2.69 | 2.66 | 12.07 | 11.91 | 11.99 | 111 |
| AAA~BBB格 | 3,675 | 98.51 | 98.75 | 3.52 | 1.10 | 1.58 | 1.57 | 3.35 | 3.32 | 3.34 | 78 |
| 短期(1-3) | 2,152 | 99.09 | 99.31 | 2.15 | 1.01 | 1.44 | 1.44 | 2.13 | 2.11 | 2.13 | 75 |
| 中期(3-7) | 1,221 | 97.75 | 97.99 | 4.02 | 1.02 | 1.62 | 1.60 | 3.93 | 3.89 | 3.93 | 77 |
| 長期(7-) | 301 | 97.42 | 97.88 | 11.33 | 2.04 | 2.38 | 2.35 | 9.83 | 9.71 | 9.79 | 104 |
| 長期(7-11) | 169 | 96.73 | 97.14 | 8.67 | 1.66 | 2.13 | 2.10 | 8.04 | 7.96 | 8.04 | 99 |
| 超長期(11-) | 132 | 98.29 | 98.83 | 14.73 | 2.54 | 2.69 | 2.66 | 12.07 | 11.91 | 11.99 | 111 |
| AAA~BB格 | 3,675 | 98.51 | 98.75 | 3.52 | 1.10 | 1.58 | 1.57 | 3.35 | 3.32 | 3.34 | 78 |
| 短期(1-3) | 2,152 | 99.09 | 99.31 | 2.15 | 1.01 | 1.44 | 1.44 | 2.13 | 2.11 | 2.13 | 75 |
| 中期(3-7) | 1,221 | 97.75 | 97.99 | 4.02 | 1.02 | 1.62 | 1.60 | 3.93 | 3.89 | 3.93 | 77 |
| 長期(7-) | 301 | 97.42 | 97.88 | 11.33 | 2.04 | 2.38 | 2.35 | 9.83 | 9.71 | 9.79 | 104 |
| 長期(7-11) | 169 | 96.73 | 97.14 | 8.67 | 1.66 | 2.13 | 2.10 | 8.04 | 7.96 | 8.04 | 99 |
| 超長期(11-) | 132 | 98.29 | 98.83 | 14.73 | 2.54 | 2.69 | 2.66 | 12.07 | 11.91 | 11.99 | 111 |
| AAA格 | - | - | - | - | - | - | - | - | - | - | - |
| 短期(1-3) | - | - | - | - | - | - | - | - | - | - | - |
| 中期(3-7) | - | - | - | - | - | - | - | - | - | - | - |
| 長期(7-) | - | - | - | - | - | - | - | - | - | - | - |
| 長期(7-11) | - | - | - | - | - | - | - | - | - | - | - |
| 超長期(11-) | - | - | - | - | - | - | - | - | - | - | - |
| AA格 | 794 | 98.95 | 99.12 | 3.11 | 0.91 | 1.25 | 1.25 | 3.04 | 3.02 | 3.04 | 49 |
| 短期(1-3) | 511 | 99.35 | 99.50 | 2.23 | 0.86 | 1.17 | 1.17 | 2.20 | 2.19 | 2.20 | 47 |
| 中期(3-7) | 261 | 98.43 | 98.61 | 4.34 | 0.96 | 1.37 | 1.36 | 4.24 | 4.21 | 4.24 | 51 |
| 長期(7-) | 22 | 96.04 | 96.33 | 9.01 | 1.29 | 1.83 | 1.80 | 8.36 | 8.28 | 8.35 | 66 |
| 長期(7-11) | 18 | 96.37 | 96.71 | 7.93 | 1.12 | 1.68 | 1.65 | 7.58 | 7.51 | 7.57 | 60 |
| 超長期(11-) | 4 | 94.61 | 94.69 | 13.67 | 1.99 | 2.52 | 2.46 | 11.81 | 11.67 | 11.76 | 95 |
| A格 | 2,881 | 98.39 | 98.65 | 3.64 | 1.15 | 1.67 | 1.66 | 3.43 | 3.40 | 3.43 | 86 |
| 短期(1-3) | 1,642 | 99.01 | 99.25 | 2.13 | 1.05 | 1.53 | 1.53 | 2.10 | 2.09 | 2.10 | 83 |
| 中期(3-7) | 961 | 97.57 | 97.82 | 3.93 | 1.04 | 1.69 | 1.67 | 3.84 | 3.81 | 3.84 | 85 |
| 長期(7-) | 279 | 97.53 | 98.01 | 11.51 | 2.10 | 2.42 | 2.39 | 9.94 | 9.82 | 9.90 | 107 |
| 長期(7-11) | 151 | 96.78 | 97.19 | 8.76 | 1.72 | 2.19 | 2.16 | 8.10 | 8.01 | 8.09 | 103 |
| 超長期(11-) | 128 | 98.41 | 98.97 | 14.76 | 2.56 | 2.69 | 2.67 | 12.08 | 11.92 | 12.00 | 111 |
| BBB格 | - | - | - | - | - | - | - | - | - | - | - |
| 短期(1-3) | - | - | - | - | - | - | - | - | - | - | - |
| 中期(3-7) | - | - | - | - | - | - | - | - | - | - | - |
| 長期(7-) | - | - | - | - | - | - | - | - | - | - | - |
| 長期(7-11) | - | - | - | - | - | - | - | - | - | - | - |
| 超長期(11-) | - | - | - | - | - | - | - | - | - | - | - |
| BB格 | - | - | - | - | - | - | - | - | - | - | - |
| 短期(1-3) | - | - | - | - | - | - | - | - | - | - | - |
| 中期(3-7) | - | - | - | - | - | - | - | - | - | - | - |
| 長期(7-) | - | - | - | - | - | - | - | - | - | - | - |
| 長期(7-11) | - | - | - | - | - | - | - | - | - | - | - |
| 超長期(11-) | - | - | - | - | - | - | - | - | - | - | - |
| B格以下 | - | - | - | - | - | - | - | - | - | - | - |
| 短期(1-3) | - | - | - | - | - | - | - | - | - | - | - |
| 中期(3-7) | - | - | - | - | - | - | - | - | - | - | - |
| 長期(7-) | - | - | - | - | - | - | - | - | - | - | - |
| 長期(7-11) | - | - | - | - | - | - | - | - | - | - | - |
| 超長期(11-) | - | - | - | - | - | - | - | - | - | - | - |
| 格付なし | - | - | - | - | - | - | - | - | - | - | - |
| 短期(1-3) | - | - | - | - | - | - | - | - | - | - | - |
| 中期(3-7) | - | - | - | - | - | - | - | - | - | - | - |
| 長期(7-) | - | - | - | - | - | - | - | - | - | - | - |
| 長期(7-11) | - | - | - | - | - | - | - | - | - | - | - |
| 超長期(11-) | - | - | - | - | - | - | - | - | - | - | - |

出所:NFRC

- 格付は、格付会社4社の最高格付をもとに分類

円建外債 最高格付別・ポートフォリオ指標 (2025年1月末、2月ポートフォリオ)

| | 額面 (10億円) | 時価単価 (円) | 利含単価 (円) | 残存年数 (年) | 利率 (%) | 単利 (%) | 複利 (%) | Dur (年) | M-Dur | E-Dur | Tspd (bp) |
|-----------|--------------|-------------|-------------|-------------|-----------|-----------|-----------|------------|-------|-------|--------------|
| AAA~AA 格 | 776 | 98.95 | 99.11 | 3.16 | 0.92 | 1.25 | 1.25 | 3.08 | 3.06 | 3.08 | 48 |
| 短期 (1-3) | 494 | 99.34 | 99.50 | 2.27 | 0.88 | 1.17 | 1.17 | 2.25 | 2.24 | 2.25 | 47 |
| 中期 (3-7) | 267 | 98.29 | 98.48 | 4.42 | 0.96 | 1.37 | 1.36 | 4.31 | 4.28 | 4.31 | 51 |
| 長期 (7-) | 15 | 97.45 | 97.73 | 9.96 | 1.61 | 1.89 | 1.87 | 9.04 | 8.96 | 9.03 | 66 |
| 長期 (7-11) | 11 | 98.55 | 98.91 | 8.53 | 1.47 | 1.66 | 1.65 | 8.02 | 7.96 | 8.02 | 55 |
| 超長期 (11-) | 4 | 94.61 | 94.69 | 13.67 | 1.99 | 2.52 | 2.46 | 11.81 | 11.67 | 11.76 | 95 |
| AAA~A 格 | 3,727 | 98.52 | 98.77 | 3.53 | 1.10 | 1.58 | 1.57 | 3.36 | 3.33 | 3.35 | 78 |
| 短期 (1-3) | 2,192 | 99.10 | 99.32 | 2.18 | 1.02 | 1.45 | 1.44 | 2.15 | 2.14 | 2.15 | 75 |
| 中期 (3-7) | 1,248 | 97.70 | 97.93 | 4.07 | 1.02 | 1.63 | 1.61 | 3.97 | 3.94 | 3.97 | 78 |
| 長期 (7-) | 287 | 97.72 | 98.19 | 11.57 | 2.11 | 2.39 | 2.37 | 9.99 | 9.87 | 9.95 | 104 |
| 長期 (7-11) | 155 | 97.24 | 97.64 | 8.88 | 1.75 | 2.14 | 2.11 | 8.20 | 8.11 | 8.19 | 98 |
| 超長期 (11-) | 132 | 98.29 | 98.83 | 14.73 | 2.54 | 2.69 | 2.66 | 12.07 | 11.91 | 11.99 | 111 |
| AAA~BBB 格 | 3,727 | 98.52 | 98.77 | 3.53 | 1.10 | 1.58 | 1.57 | 3.36 | 3.33 | 3.35 | 78 |
| 短期 (1-3) | 2,192 | 99.10 | 99.32 | 2.18 | 1.02 | 1.45 | 1.44 | 2.15 | 2.14 | 2.15 | 75 |
| 中期 (3-7) | 1,248 | 97.70 | 97.93 | 4.07 | 1.02 | 1.63 | 1.61 | 3.97 | 3.94 | 3.97 | 78 |
| 長期 (7-) | 287 | 97.72 | 98.19 | 11.57 | 2.11 | 2.39 | 2.37 | 9.99 | 9.87 | 9.95 | 104 |
| 長期 (7-11) | 155 | 97.24 | 97.64 | 8.88 | 1.75 | 2.14 | 2.11 | 8.20 | 8.11 | 8.19 | 98 |
| 超長期 (11-) | 132 | 98.29 | 98.83 | 14.73 | 2.54 | 2.69 | 2.66 | 12.07 | 11.91 | 11.99 | 111 |
| AAA~BB 格 | 3,727 | 98.52 | 98.77 | 3.53 | 1.10 | 1.58 | 1.57 | 3.36 | 3.33 | 3.35 | 78 |
| 短期 (1-3) | 2,192 | 99.10 | 99.32 | 2.18 | 1.02 | 1.45 | 1.44 | 2.15 | 2.14 | 2.15 | 75 |
| 中期 (3-7) | 1,248 | 97.70 | 97.93 | 4.07 | 1.02 | 1.63 | 1.61 | 3.97 | 3.94 | 3.97 | 78 |
| 長期 (7-) | 287 | 97.72 | 98.19 | 11.57 | 2.11 | 2.39 | 2.37 | 9.99 | 9.87 | 9.95 | 104 |
| 長期 (7-11) | 155 | 97.24 | 97.64 | 8.88 | 1.75 | 2.14 | 2.11 | 8.20 | 8.11 | 8.19 | 98 |
| 超長期 (11-) | 132 | 98.29 | 98.83 | 14.73 | 2.54 | 2.69 | 2.66 | 12.07 | 11.91 | 11.99 | 111 |
| AAA 格 | - | - | - | - | - | - | - | - | - | - | - |
| 短期 (1-3) | - | - | - | - | - | - | - | - | - | - | - |
| 中期 (3-7) | - | - | - | - | - | - | - | - | - | - | - |
| 長期 (7-) | - | - | - | - | - | - | - | - | - | - | - |
| 長期 (7-11) | - | - | - | - | - | - | - | - | - | - | - |
| 超長期 (11-) | - | - | - | - | - | - | - | - | - | - | - |
| AA 格 | 776 | 98.95 | 99.11 | 3.16 | 0.92 | 1.25 | 1.25 | 3.08 | 3.06 | 3.08 | 48 |
| 短期 (1-3) | 494 | 99.34 | 99.50 | 2.27 | 0.88 | 1.17 | 1.17 | 2.25 | 2.24 | 2.25 | 47 |
| 中期 (3-7) | 267 | 98.29 | 98.48 | 4.42 | 0.96 | 1.37 | 1.36 | 4.31 | 4.28 | 4.31 | 51 |
| 長期 (7-) | 15 | 97.45 | 97.73 | 9.96 | 1.61 | 1.89 | 1.87 | 9.04 | 8.96 | 9.03 | 66 |
| 長期 (7-11) | 11 | 98.55 | 98.91 | 8.53 | 1.47 | 1.66 | 1.65 | 8.02 | 7.96 | 8.02 | 55 |
| 超長期 (11-) | 4 | 94.61 | 94.69 | 13.67 | 1.99 | 2.52 | 2.46 | 11.81 | 11.67 | 11.76 | 95 |
| A 格 | 2,951 | 98.41 | 98.67 | 3.63 | 1.15 | 1.66 | 1.65 | 3.43 | 3.40 | 3.43 | 86 |
| 短期 (1-3) | 1,698 | 99.03 | 99.26 | 2.15 | 1.06 | 1.53 | 1.52 | 2.13 | 2.11 | 2.13 | 83 |
| 中期 (3-7) | 981 | 97.53 | 97.78 | 3.97 | 1.04 | 1.70 | 1.68 | 3.88 | 3.85 | 3.88 | 85 |
| 長期 (7-) | 272 | 97.74 | 98.22 | 11.65 | 2.14 | 2.42 | 2.39 | 10.04 | 9.92 | 10.00 | 106 |
| 長期 (7-11) | 144 | 97.14 | 97.55 | 8.90 | 1.77 | 2.18 | 2.15 | 8.21 | 8.12 | 8.20 | 101 |
| 超長期 (11-) | 128 | 98.41 | 98.97 | 14.76 | 2.56 | 2.69 | 2.67 | 12.08 | 11.92 | 12.00 | 111 |
| BBB 格 | - | - | - | - | - | - | - | - | - | - | - |
| 短期 (1-3) | - | - | - | - | - | - | - | - | - | - | - |
| 中期 (3-7) | - | - | - | - | - | - | - | - | - | - | - |
| 長期 (7-) | - | - | - | - | - | - | - | - | - | - | - |
| 長期 (7-11) | - | - | - | - | - | - | - | - | - | - | - |
| 超長期 (11-) | - | - | - | - | - | - | - | - | - | - | - |
| BB 格 | - | - | - | - | - | - | - | - | - | - | - |
| 短期 (1-3) | - | - | - | - | - | - | - | - | - | - | - |
| 中期 (3-7) | - | - | - | - | - | - | - | - | - | - | - |
| 長期 (7-) | - | - | - | - | - | - | - | - | - | - | - |
| 長期 (7-11) | - | - | - | - | - | - | - | - | - | - | - |
| 超長期 (11-) | - | - | - | - | - | - | - | - | - | - | - |
| B 格以下 | - | - | - | - | - | - | - | - | - | - | - |
| 短期 (1-3) | - | - | - | - | - | - | - | - | - | - | - |
| 中期 (3-7) | - | - | - | - | - | - | - | - | - | - | - |
| 長期 (7-) | - | - | - | - | - | - | - | - | - | - | - |
| 長期 (7-11) | - | - | - | - | - | - | - | - | - | - | - |
| 超長期 (11-) | - | - | - | - | - | - | - | - | - | - | - |
| 格付なし | - | - | - | - | - | - | - | - | - | - | - |
| 短期 (1-3) | - | - | - | - | - | - | - | - | - | - | - |
| 中期 (3-7) | - | - | - | - | - | - | - | - | - | - | - |
| 長期 (7-) | - | - | - | - | - | - | - | - | - | - | - |
| 長期 (7-11) | - | - | - | - | - | - | - | - | - | - | - |
| 超長期 (11-) | - | - | - | - | - | - | - | - | - | - | - |

出所:NFRG

- 格付は、格付会社4社の最高格付をもとに分類

円建外債 最低格付別・ポートフォリオ指標 (2025年1月末)

| | 額面 (10億円) | 時価単価 (円) | 利含単価 (円) | 残存年数 (年) | 利率 (%) | 単利 (%) | 複利 (%) | Dur (年) | M-Dur | E-Dur | Tspd (bp) |
|----------|--------------|-------------|-------------|-------------|-----------|-----------|-----------|------------|-------|-------|--------------|
| AAA~AA格 | 532 | 98.93 | 99.11 | 3.11 | 0.81 | 1.17 | 1.17 | 3.05 | 3.03 | 3.05 | 41 |
| 短期(1-3) | 329 | 99.31 | 99.48 | 2.21 | 0.77 | 1.10 | 1.10 | 2.19 | 2.18 | 2.19 | 41 |
| 中期(3-7) | 189 | 98.46 | 98.66 | 4.33 | 0.87 | 1.27 | 1.26 | 4.24 | 4.22 | 4.24 | 41 |
| 長期(7-) | 14 | 96.24 | 96.63 | 7.78 | 0.94 | 1.53 | 1.50 | 7.49 | 7.43 | 7.49 | 46 |
| 長期(7-11) | 14 | 96.24 | 96.63 | 7.78 | 0.94 | 1.53 | 1.50 | 7.49 | 7.43 | 7.49 | 46 |
| 超長期(11-) | - | - | - | - | - | - | - | - | - | - | - |
| AAA~A格 | 2,509 | 98.86 | 99.07 | 3.39 | 1.04 | 1.44 | 1.44 | 3.24 | 3.21 | 3.23 | 66 |
| 短期(1-3) | 1,538 | 99.23 | 99.43 | 2.12 | 0.97 | 1.35 | 1.34 | 2.10 | 2.08 | 2.10 | 65 |
| 中期(3-7) | 802 | 98.02 | 98.24 | 4.07 | 0.97 | 1.47 | 1.46 | 3.98 | 3.95 | 3.98 | 63 |
| 長期(7-) | 169 | 99.38 | 99.79 | 11.68 | 2.02 | 2.15 | 2.15 | 10.08 | 9.97 | 10.03 | 82 |
| 長期(7-11) | 96 | 96.83 | 97.14 | 8.72 | 1.45 | 1.90 | 1.87 | 8.16 | 8.09 | 8.16 | 75 |
| 超長期(11-) | 73 | 102.72 | 103.27 | 15.58 | 2.77 | 2.47 | 2.50 | 12.44 | 12.28 | 12.34 | 91 |
| AAA~BBB格 | 3,675 | 98.51 | 98.75 | 3.52 | 1.10 | 1.58 | 1.57 | 3.35 | 3.32 | 3.34 | 78 |
| 短期(1-3) | 2,152 | 99.09 | 99.31 | 2.15 | 1.01 | 1.44 | 1.44 | 2.13 | 2.11 | 2.13 | 75 |
| 中期(3-7) | 1,221 | 97.75 | 97.99 | 4.02 | 1.02 | 1.62 | 1.60 | 3.93 | 3.89 | 3.93 | 77 |
| 長期(7-) | 301 | 97.42 | 97.88 | 11.33 | 2.04 | 2.38 | 2.35 | 9.83 | 9.71 | 9.79 | 104 |
| 長期(7-11) | 169 | 96.73 | 97.14 | 8.67 | 1.66 | 2.13 | 2.10 | 8.04 | 7.96 | 8.04 | 99 |
| 超長期(11-) | 132 | 98.29 | 98.83 | 14.73 | 2.54 | 2.69 | 2.66 | 12.07 | 11.91 | 11.99 | 111 |
| AAA~BB格 | 3,675 | 98.51 | 98.75 | 3.52 | 1.10 | 1.58 | 1.57 | 3.35 | 3.32 | 3.34 | 78 |
| 短期(1-3) | 2,152 | 99.09 | 99.31 | 2.15 | 1.01 | 1.44 | 1.44 | 2.13 | 2.11 | 2.13 | 75 |
| 中期(3-7) | 1,221 | 97.75 | 97.99 | 4.02 | 1.02 | 1.62 | 1.60 | 3.93 | 3.89 | 3.93 | 77 |
| 長期(7-) | 301 | 97.42 | 97.88 | 11.33 | 2.04 | 2.38 | 2.35 | 9.83 | 9.71 | 9.79 | 104 |
| 長期(7-11) | 169 | 96.73 | 97.14 | 8.67 | 1.66 | 2.13 | 2.10 | 8.04 | 7.96 | 8.04 | 99 |
| 超長期(11-) | 132 | 98.29 | 98.83 | 14.73 | 2.54 | 2.69 | 2.66 | 12.07 | 11.91 | 11.99 | 111 |
| AAA格 | - | - | - | - | - | - | - | - | - | - | - |
| 短期(1-3) | - | - | - | - | - | - | - | - | - | - | - |
| 中期(3-7) | - | - | - | - | - | - | - | - | - | - | - |
| 長期(7-) | - | - | - | - | - | - | - | - | - | - | - |
| 長期(7-11) | - | - | - | - | - | - | - | - | - | - | - |
| 超長期(11-) | - | - | - | - | - | - | - | - | - | - | - |
| AA格 | 532 | 98.93 | 99.11 | 3.11 | 0.81 | 1.17 | 1.17 | 3.05 | 3.03 | 3.05 | 41 |
| 短期(1-3) | 329 | 99.31 | 99.48 | 2.21 | 0.77 | 1.10 | 1.10 | 2.19 | 2.18 | 2.19 | 41 |
| 中期(3-7) | 189 | 98.46 | 98.66 | 4.33 | 0.87 | 1.27 | 1.26 | 4.24 | 4.22 | 4.24 | 41 |
| 長期(7-) | 14 | 96.24 | 96.63 | 7.78 | 0.94 | 1.53 | 1.50 | 7.49 | 7.43 | 7.49 | 46 |
| 長期(7-11) | 14 | 96.24 | 96.63 | 7.78 | 0.94 | 1.53 | 1.50 | 7.49 | 7.43 | 7.49 | 46 |
| 超長期(11-) | - | - | - | - | - | - | - | - | - | - | - |
| A格 | 1,977 | 98.84 | 99.06 | 3.46 | 1.10 | 1.51 | 1.51 | 3.29 | 3.26 | 3.28 | 72 |
| 短期(1-3) | 1,209 | 99.21 | 99.41 | 2.09 | 1.02 | 1.41 | 1.41 | 2.07 | 2.06 | 2.07 | 72 |
| 中期(3-7) | 612 | 97.89 | 98.12 | 3.99 | 1.00 | 1.54 | 1.52 | 3.90 | 3.87 | 3.90 | 69 |
| 長期(7-) | 156 | 99.65 | 100.07 | 12.03 | 2.12 | 2.21 | 2.21 | 10.30 | 10.18 | 10.24 | 85 |
| 長期(7-11) | 82 | 96.93 | 97.23 | 8.87 | 1.54 | 1.96 | 1.94 | 8.28 | 8.20 | 8.27 | 80 |
| 超長期(11-) | 73 | 102.72 | 103.27 | 15.58 | 2.77 | 2.47 | 2.50 | 12.44 | 12.28 | 12.34 | 91 |
| BBB格 | 1,166 | 97.76 | 98.06 | 3.82 | 1.22 | 1.88 | 1.86 | 3.58 | 3.55 | 3.58 | 105 |
| 短期(1-3) | 614 | 98.73 | 99.00 | 2.23 | 1.10 | 1.69 | 1.68 | 2.20 | 2.18 | 2.20 | 98 |
| 中期(3-7) | 420 | 97.24 | 97.50 | 3.92 | 1.13 | 1.90 | 1.88 | 3.82 | 3.79 | 3.82 | 106 |
| 長期(7-) | 132 | 94.90 | 95.43 | 10.87 | 2.07 | 2.68 | 2.62 | 9.50 | 9.37 | 9.47 | 133 |
| 長期(7-11) | 73 | 96.61 | 97.14 | 8.61 | 1.92 | 2.44 | 2.40 | 7.89 | 7.79 | 7.88 | 129 |
| 超長期(11-) | 59 | 92.79 | 93.32 | 13.66 | 2.25 | 2.99 | 2.89 | 11.57 | 11.40 | 11.52 | 138 |
| BB格 | - | - | - | - | - | - | - | - | - | - | - |
| 短期(1-3) | - | - | - | - | - | - | - | - | - | - | - |
| 中期(3-7) | - | - | - | - | - | - | - | - | - | - | - |
| 長期(7-) | - | - | - | - | - | - | - | - | - | - | - |
| 長期(7-11) | - | - | - | - | - | - | - | - | - | - | - |
| 超長期(11-) | - | - | - | - | - | - | - | - | - | - | - |
| B格以下 | - | - | - | - | - | - | - | - | - | - | - |
| 短期(1-3) | - | - | - | - | - | - | - | - | - | - | - |
| 中期(3-7) | - | - | - | - | - | - | - | - | - | - | - |
| 長期(7-) | - | - | - | - | - | - | - | - | - | - | - |
| 長期(7-11) | - | - | - | - | - | - | - | - | - | - | - |
| 超長期(11-) | - | - | - | - | - | - | - | - | - | - | - |
| 格付なし | - | - | - | - | - | - | - | - | - | - | - |
| 短期(1-3) | - | - | - | - | - | - | - | - | - | - | - |
| 中期(3-7) | - | - | - | - | - | - | - | - | - | - | - |
| 長期(7-) | - | - | - | - | - | - | - | - | - | - | - |
| 長期(7-11) | - | - | - | - | - | - | - | - | - | - | - |
| 超長期(11-) | - | - | - | - | - | - | - | - | - | - | - |

出所:NFRC

- 格付は、格付会社4社の最低格付をもとに分類

円建外債 最低格付別・ポートフォリオ指標 (2025年1月末、2月ポートフォリオ)

| | 額面 (10億円) | 時価単価 (円) | 利含単価 (円) | 残存年数 (年) | 利率 (%) | 単利 (%) | 複利 (%) | Dur (年) | M-Dur | E-Dur | Tspd (bp) |
|-----------|--------------|-------------|-------------|-------------|-----------|-----------|-----------|------------|-------|-------|--------------|
| AAA~AA 格 | 515 | 98.92 | 99.10 | 3.18 | 0.83 | 1.18 | 1.17 | 3.12 | 3.10 | 3.12 | 41 |
| 短期 (1-3) | 313 | 99.31 | 99.47 | 2.28 | 0.80 | 1.10 | 1.10 | 2.26 | 2.25 | 2.26 | 40 |
| 中期 (3-7) | 195 | 98.27 | 98.47 | 4.44 | 0.86 | 1.29 | 1.28 | 4.34 | 4.32 | 4.34 | 42 |
| 長期 (7-) | 7 | 99.73 | 100.23 | 8.62 | 1.31 | 1.35 | 1.35 | 8.14 | 8.08 | 8.13 | 23 |
| 長期 (7-11) | 7 | 99.73 | 100.23 | 8.62 | 1.31 | 1.35 | 1.35 | 8.14 | 8.08 | 8.13 | 23 |
| 超長期 (11-) | - | - | - | - | - | - | - | - | - | - | - |
| AAA~A 格 | 2,561 | 98.87 | 99.09 | 3.41 | 1.05 | 1.44 | 1.44 | 3.26 | 3.23 | 3.25 | 66 |
| 短期 (1-3) | 1,578 | 99.25 | 99.44 | 2.16 | 0.99 | 1.35 | 1.35 | 2.14 | 2.12 | 2.14 | 66 |
| 中期 (3-7) | 820 | 97.98 | 98.20 | 4.11 | 0.97 | 1.48 | 1.47 | 4.02 | 3.99 | 4.02 | 63 |
| 長期 (7-) | 163 | 99.74 | 100.16 | 11.92 | 2.10 | 2.17 | 2.17 | 10.23 | 10.11 | 10.18 | 83 |
| 長期 (7-11) | 90 | 97.32 | 97.63 | 8.94 | 1.56 | 1.92 | 1.90 | 8.33 | 8.25 | 8.32 | 76 |
| 超長期 (11-) | 73 | 102.72 | 103.27 | 15.58 | 2.77 | 2.47 | 2.50 | 12.44 | 12.28 | 12.34 | 91 |
| AAA~BBB 格 | 3,727 | 98.52 | 98.77 | 3.53 | 1.10 | 1.58 | 1.57 | 3.36 | 3.33 | 3.35 | 78 |
| 短期 (1-3) | 2,192 | 99.10 | 99.32 | 2.18 | 1.02 | 1.45 | 1.44 | 2.15 | 2.14 | 2.15 | 75 |
| 中期 (3-7) | 1,248 | 97.70 | 97.93 | 4.07 | 1.02 | 1.63 | 1.61 | 3.97 | 3.94 | 3.97 | 78 |
| 長期 (7-) | 287 | 97.72 | 98.19 | 11.57 | 2.11 | 2.39 | 2.37 | 9.99 | 9.87 | 9.95 | 104 |
| 長期 (7-11) | 155 | 97.24 | 97.64 | 8.88 | 1.75 | 2.14 | 2.11 | 8.20 | 8.11 | 8.19 | 98 |
| 超長期 (11-) | 132 | 98.29 | 98.83 | 14.73 | 2.54 | 2.69 | 2.66 | 12.07 | 11.91 | 11.99 | 111 |
| AAA~BB 格 | 3,727 | 98.52 | 98.77 | 3.53 | 1.10 | 1.58 | 1.57 | 3.36 | 3.33 | 3.35 | 78 |
| 短期 (1-3) | 2,192 | 99.10 | 99.32 | 2.18 | 1.02 | 1.45 | 1.44 | 2.15 | 2.14 | 2.15 | 75 |
| 中期 (3-7) | 1,248 | 97.70 | 97.93 | 4.07 | 1.02 | 1.63 | 1.61 | 3.97 | 3.94 | 3.97 | 78 |
| 長期 (7-) | 287 | 97.72 | 98.19 | 11.57 | 2.11 | 2.39 | 2.37 | 9.99 | 9.87 | 9.95 | 104 |
| 長期 (7-11) | 155 | 97.24 | 97.64 | 8.88 | 1.75 | 2.14 | 2.11 | 8.20 | 8.11 | 8.19 | 98 |
| 超長期 (11-) | 132 | 98.29 | 98.83 | 14.73 | 2.54 | 2.69 | 2.66 | 12.07 | 11.91 | 11.99 | 111 |
| AAA 格 | - | - | - | - | - | - | - | - | - | - | - |
| 短期 (1-3) | - | - | - | - | - | - | - | - | - | - | - |
| 中期 (3-7) | - | - | - | - | - | - | - | - | - | - | - |
| 長期 (7-) | - | - | - | - | - | - | - | - | - | - | - |
| 長期 (7-11) | - | - | - | - | - | - | - | - | - | - | - |
| 超長期 (11-) | - | - | - | - | - | - | - | - | - | - | - |
| AA 格 | 515 | 98.92 | 99.10 | 3.18 | 0.83 | 1.18 | 1.17 | 3.12 | 3.10 | 3.12 | 41 |
| 短期 (1-3) | 313 | 99.31 | 99.47 | 2.28 | 0.80 | 1.10 | 1.10 | 2.26 | 2.25 | 2.26 | 40 |
| 中期 (3-7) | 195 | 98.27 | 98.47 | 4.44 | 0.86 | 1.29 | 1.28 | 4.34 | 4.32 | 4.34 | 42 |
| 長期 (7-) | 7 | 99.73 | 100.23 | 8.62 | 1.31 | 1.35 | 1.35 | 8.14 | 8.08 | 8.13 | 23 |
| 長期 (7-11) | 7 | 99.73 | 100.23 | 8.62 | 1.31 | 1.35 | 1.35 | 8.14 | 8.08 | 8.13 | 23 |
| 超長期 (11-) | - | - | - | - | - | - | - | - | - | - | - |
| A 格 | 2,047 | 98.86 | 99.08 | 3.46 | 1.11 | 1.51 | 1.51 | 3.29 | 3.26 | 3.29 | 72 |
| 短期 (1-3) | 1,265 | 99.23 | 99.43 | 2.13 | 1.03 | 1.41 | 1.41 | 2.11 | 2.09 | 2.11 | 72 |
| 中期 (3-7) | 625 | 97.89 | 98.12 | 4.01 | 1.00 | 1.54 | 1.52 | 3.92 | 3.89 | 3.92 | 70 |
| 長期 (7-) | 157 | 99.74 | 100.16 | 12.05 | 2.13 | 2.21 | 2.21 | 10.32 | 10.20 | 10.26 | 85 |
| 長期 (7-11) | 84 | 97.13 | 97.43 | 8.96 | 1.58 | 1.97 | 1.94 | 8.34 | 8.26 | 8.34 | 80 |
| 超長期 (11-) | 73 | 102.72 | 103.27 | 15.58 | 2.77 | 2.47 | 2.50 | 12.44 | 12.28 | 12.34 | 91 |
| BBB 格 | 1,166 | 97.76 | 98.06 | 3.82 | 1.22 | 1.88 | 1.86 | 3.58 | 3.55 | 3.58 | 105 |
| 短期 (1-3) | 614 | 98.73 | 99.00 | 2.23 | 1.10 | 1.69 | 1.68 | 2.20 | 2.18 | 2.20 | 98 |
| 中期 (3-7) | 428 | 97.15 | 97.41 | 3.98 | 1.13 | 1.91 | 1.89 | 3.87 | 3.84 | 3.87 | 106 |
| 長期 (7-) | 124 | 95.07 | 95.60 | 11.10 | 2.13 | 2.69 | 2.63 | 9.66 | 9.53 | 9.63 | 133 |
| 長期 (7-11) | 65 | 97.12 | 97.66 | 8.79 | 2.01 | 2.44 | 2.41 | 8.02 | 7.92 | 8.01 | 129 |
| 超長期 (11-) | 59 | 92.79 | 93.32 | 13.66 | 2.25 | 2.99 | 2.89 | 11.57 | 11.40 | 11.52 | 138 |
| BB 格 | - | - | - | - | - | - | - | - | - | - | - |
| 短期 (1-3) | - | - | - | - | - | - | - | - | - | - | - |
| 中期 (3-7) | - | - | - | - | - | - | - | - | - | - | - |
| 長期 (7-) | - | - | - | - | - | - | - | - | - | - | - |
| 長期 (7-11) | - | - | - | - | - | - | - | - | - | - | - |
| 超長期 (11-) | - | - | - | - | - | - | - | - | - | - | - |
| B 格以下 | - | - | - | - | - | - | - | - | - | - | - |
| 短期 (1-3) | - | - | - | - | - | - | - | - | - | - | - |
| 中期 (3-7) | - | - | - | - | - | - | - | - | - | - | - |
| 長期 (7-) | - | - | - | - | - | - | - | - | - | - | - |
| 長期 (7-11) | - | - | - | - | - | - | - | - | - | - | - |
| 超長期 (11-) | - | - | - | - | - | - | - | - | - | - | - |
| 格付なし | - | - | - | - | - | - | - | - | - | - | - |
| 短期 (1-3) | - | - | - | - | - | - | - | - | - | - | - |
| 中期 (3-7) | - | - | - | - | - | - | - | - | - | - | - |
| 長期 (7-) | - | - | - | - | - | - | - | - | - | - | - |
| 長期 (7-11) | - | - | - | - | - | - | - | - | - | - | - |
| 超長期 (11-) | - | - | - | - | - | - | - | - | - | - | - |

出所:NFRC

- 格付は、格付会社 4 社の最低格付をもとに分類

円建外債 R&I 格付別・ポートフォリオ指標 (2025年1月末)

| | 額面 (10億円) | 時価単価 (円) | 利含単価 (円) | 残存年数 (年) | 利率 (%) | 単利 (%) | 複利 (%) | Dur (年) | M-Dur | E-Dur | Tspd (bp) |
|-----------|--------------|-------------|-------------|-------------|-----------|-----------|-----------|------------|-------|-------|--------------|
| AAA~AA 格 | 301 | 99.21 | 99.31 | 3.20 | 1.16 | 1.39 | 1.39 | 3.10 | 3.07 | 3.10 | 62 |
| 短期 (1-3) | 191 | 99.57 | 99.66 | 2.12 | 1.11 | 1.31 | 1.31 | 2.10 | 2.08 | 2.10 | 62 |
| 中期 (3-7) | 101 | 98.82 | 98.96 | 4.58 | 1.18 | 1.46 | 1.46 | 4.45 | 4.42 | 4.45 | 60 |
| 長期 (7-) | 9 | 95.73 | 95.84 | 10.97 | 1.84 | 2.33 | 2.28 | 9.76 | 9.65 | 9.73 | 99 |
| 長期 (7-11) | 4 | 96.79 | 96.95 | 8.41 | 1.70 | 2.15 | 2.11 | 7.85 | 7.76 | 7.84 | 103 |
| 超長期 (11-) | 4 | 94.61 | 94.69 | 13.67 | 1.99 | 2.52 | 2.46 | 11.81 | 11.67 | 11.76 | 95 |
| AAA~A 格 | 956 | 98.39 | 98.49 | 3.04 | 0.99 | 1.53 | 1.52 | 2.97 | 2.94 | 2.97 | 77 |
| 短期 (1-3) | 556 | 98.99 | 99.08 | 2.08 | 0.92 | 1.41 | 1.41 | 2.06 | 2.05 | 2.06 | 72 |
| 中期 (3-7) | 371 | 97.78 | 97.91 | 4.01 | 1.08 | 1.68 | 1.66 | 3.93 | 3.89 | 3.93 | 83 |
| 長期 (7-) | 29 | 94.70 | 94.81 | 8.98 | 1.37 | 2.10 | 2.05 | 8.36 | 8.27 | 8.35 | 91 |
| 長期 (7-11) | 25 | 94.72 | 94.83 | 8.18 | 1.27 | 2.03 | 1.98 | 7.77 | 7.70 | 7.77 | 91 |
| 超長期 (11-) | 4 | 94.61 | 94.69 | 13.67 | 1.99 | 2.52 | 2.46 | 11.81 | 11.67 | 11.76 | 95 |
| AAA~BBB 格 | 956 | 98.39 | 98.49 | 3.04 | 0.99 | 1.53 | 1.52 | 2.97 | 2.94 | 2.97 | 77 |
| 短期 (1-3) | 556 | 98.99 | 99.08 | 2.08 | 0.92 | 1.41 | 1.41 | 2.06 | 2.05 | 2.06 | 72 |
| 中期 (3-7) | 371 | 97.78 | 97.91 | 4.01 | 1.08 | 1.68 | 1.66 | 3.93 | 3.89 | 3.93 | 83 |
| 長期 (7-) | 29 | 94.70 | 94.81 | 8.98 | 1.37 | 2.10 | 2.05 | 8.36 | 8.27 | 8.35 | 91 |
| 長期 (7-11) | 25 | 94.72 | 94.83 | 8.18 | 1.27 | 2.03 | 1.98 | 7.77 | 7.70 | 7.77 | 91 |
| 超長期 (11-) | 4 | 94.61 | 94.69 | 13.67 | 1.99 | 2.52 | 2.46 | 11.81 | 11.67 | 11.76 | 95 |
| AAA~BB 格 | 956 | 98.39 | 98.49 | 3.04 | 0.99 | 1.53 | 1.52 | 2.97 | 2.94 | 2.97 | 77 |
| 短期 (1-3) | 556 | 98.99 | 99.08 | 2.08 | 0.92 | 1.41 | 1.41 | 2.06 | 2.05 | 2.06 | 72 |
| 中期 (3-7) | 371 | 97.78 | 97.91 | 4.01 | 1.08 | 1.68 | 1.66 | 3.93 | 3.89 | 3.93 | 83 |
| 長期 (7-) | 29 | 94.70 | 94.81 | 8.98 | 1.37 | 2.10 | 2.05 | 8.36 | 8.27 | 8.35 | 91 |
| 長期 (7-11) | 25 | 94.72 | 94.83 | 8.18 | 1.27 | 2.03 | 1.98 | 7.77 | 7.70 | 7.77 | 91 |
| 超長期 (11-) | 4 | 94.61 | 94.69 | 13.67 | 1.99 | 2.52 | 2.46 | 11.81 | 11.67 | 11.76 | 95 |
| AAA 格 | - | - | - | - | - | - | - | - | - | - | - |
| 短期 (1-3) | - | - | - | - | - | - | - | - | - | - | - |
| 中期 (3-7) | - | - | - | - | - | - | - | - | - | - | - |
| 長期 (7-) | - | - | - | - | - | - | - | - | - | - | - |
| 長期 (7-11) | - | - | - | - | - | - | - | - | - | - | - |
| 超長期 (11-) | - | - | - | - | - | - | - | - | - | - | - |
| AA 格 | 301 | 99.21 | 99.31 | 3.20 | 1.16 | 1.39 | 1.39 | 3.10 | 3.07 | 3.10 | 62 |
| 短期 (1-3) | 191 | 99.57 | 99.66 | 2.12 | 1.11 | 1.31 | 1.31 | 2.10 | 2.08 | 2.10 | 62 |
| 中期 (3-7) | 101 | 98.82 | 98.96 | 4.58 | 1.18 | 1.46 | 1.46 | 4.45 | 4.42 | 4.45 | 60 |
| 長期 (7-) | 9 | 95.73 | 95.84 | 10.97 | 1.84 | 2.33 | 2.28 | 9.76 | 9.65 | 9.73 | 99 |
| 長期 (7-11) | 4 | 96.79 | 96.95 | 8.41 | 1.70 | 2.15 | 2.11 | 7.85 | 7.76 | 7.84 | 103 |
| 超長期 (11-) | 4 | 94.61 | 94.69 | 13.67 | 1.99 | 2.52 | 2.46 | 11.81 | 11.67 | 11.76 | 95 |
| A 格 | 655 | 98.02 | 98.12 | 2.97 | 0.92 | 1.60 | 1.59 | 2.91 | 2.88 | 2.91 | 84 |
| 短期 (1-3) | 365 | 98.69 | 98.78 | 2.06 | 0.82 | 1.46 | 1.46 | 2.05 | 2.03 | 2.05 | 77 |
| 中期 (3-7) | 270 | 97.40 | 97.51 | 3.80 | 1.04 | 1.76 | 1.74 | 3.73 | 3.69 | 3.73 | 92 |
| 長期 (7-) | 20 | 94.27 | 94.37 | 8.14 | 1.18 | 2.00 | 1.95 | 7.76 | 7.68 | 7.75 | 88 |
| 長期 (7-11) | 20 | 94.27 | 94.37 | 8.14 | 1.18 | 2.00 | 1.95 | 7.76 | 7.68 | 7.75 | 88 |
| 超長期 (11-) | - | - | - | - | - | - | - | - | - | - | - |
| BBB 格 | - | - | - | - | - | - | - | - | - | - | - |
| 短期 (1-3) | - | - | - | - | - | - | - | - | - | - | - |
| 中期 (3-7) | - | - | - | - | - | - | - | - | - | - | - |
| 長期 (7-) | - | - | - | - | - | - | - | - | - | - | - |
| 長期 (7-11) | - | - | - | - | - | - | - | - | - | - | - |
| 超長期 (11-) | - | - | - | - | - | - | - | - | - | - | - |
| BB 格 | - | - | - | - | - | - | - | - | - | - | - |
| 短期 (1-3) | - | - | - | - | - | - | - | - | - | - | - |
| 中期 (3-7) | - | - | - | - | - | - | - | - | - | - | - |
| 長期 (7-) | - | - | - | - | - | - | - | - | - | - | - |
| 長期 (7-11) | - | - | - | - | - | - | - | - | - | - | - |
| 超長期 (11-) | - | - | - | - | - | - | - | - | - | - | - |
| B 格以下 | - | - | - | - | - | - | - | - | - | - | - |
| 短期 (1-3) | - | - | - | - | - | - | - | - | - | - | - |
| 中期 (3-7) | - | - | - | - | - | - | - | - | - | - | - |
| 長期 (7-) | - | - | - | - | - | - | - | - | - | - | - |
| 長期 (7-11) | - | - | - | - | - | - | - | - | - | - | - |
| 超長期 (11-) | - | - | - | - | - | - | - | - | - | - | - |
| 格付なし | 2,719 | 98.55 | 98.84 | 3.69 | 1.13 | 1.59 | 1.58 | 3.48 | 3.45 | 3.47 | 78 |
| 短期 (1-3) | 1,597 | 99.12 | 99.39 | 2.18 | 1.04 | 1.45 | 1.45 | 2.15 | 2.13 | 2.15 | 76 |
| 中期 (3-7) | 851 | 97.74 | 98.02 | 4.02 | 1.00 | 1.60 | 1.58 | 3.93 | 3.90 | 3.93 | 75 |
| 長期 (7-) | 272 | 97.71 | 98.21 | 11.58 | 2.11 | 2.41 | 2.38 | 9.98 | 9.86 | 9.94 | 105 |
| 長期 (7-11) | 144 | 97.08 | 97.54 | 8.75 | 1.72 | 2.15 | 2.12 | 8.09 | 8.00 | 8.08 | 100 |
| 超長期 (11-) | 128 | 98.41 | 98.97 | 14.76 | 2.56 | 2.69 | 2.67 | 12.08 | 11.92 | 12.00 | 111 |

出所:NFRC

- 格付は、R&Iの格付をもとにNFRCで分類

円建外債 R&I 格付別・ポートフォリオ指標 (2025年1月末、2月ポートフォリオ)

| | 額面 (10億円) | 時価単価 (円) | 利含単価 (円) | 残存年数 (年) | 利率 (%) | 単利 (%) | 複利 (%) | Dur (年) | M-Dur | E-Dur | Tspd (bp) |
|-----------|--------------|-------------|-------------|-------------|-----------|-----------|-----------|------------|-------|-------|--------------|
| AAA~AA 格 | 301 | 99.21 | 99.31 | 3.20 | 1.16 | 1.39 | 1.39 | 3.10 | 3.07 | 3.10 | 62 |
| 短期 (1-3) | 191 | 99.57 | 99.66 | 2.12 | 1.11 | 1.31 | 1.31 | 2.10 | 2.08 | 2.10 | 62 |
| 中期 (3-7) | 101 | 98.82 | 98.96 | 4.58 | 1.18 | 1.46 | 1.46 | 4.45 | 4.42 | 4.45 | 60 |
| 長期 (7-) | 9 | 95.73 | 95.84 | 10.97 | 1.84 | 2.33 | 2.28 | 9.76 | 9.65 | 9.73 | 99 |
| 長期 (7-11) | 4 | 96.79 | 96.95 | 8.41 | 1.70 | 2.15 | 2.11 | 7.85 | 7.76 | 7.84 | 103 |
| 超長期 (11-) | 4 | 94.61 | 94.69 | 13.67 | 1.99 | 2.52 | 2.46 | 11.81 | 11.67 | 11.76 | 95 |
| AAA~A 格 | 1,026 | 98.47 | 98.57 | 3.07 | 1.02 | 1.53 | 1.52 | 3.00 | 2.97 | 3.00 | 76 |
| 短期 (1-3) | 612 | 99.05 | 99.14 | 2.16 | 0.95 | 1.41 | 1.41 | 2.13 | 2.12 | 2.13 | 71 |
| 中期 (3-7) | 381 | 97.83 | 97.95 | 4.04 | 1.09 | 1.67 | 1.66 | 3.95 | 3.92 | 3.95 | 83 |
| 長期 (7-) | 32 | 95.12 | 95.24 | 9.07 | 1.42 | 2.08 | 2.04 | 8.43 | 8.35 | 8.42 | 89 |
| 長期 (7-11) | 28 | 95.20 | 95.32 | 8.38 | 1.33 | 2.02 | 1.97 | 7.93 | 7.85 | 7.93 | 88 |
| 超長期 (11-) | 4 | 94.61 | 94.69 | 13.67 | 1.99 | 2.52 | 2.46 | 11.81 | 11.67 | 11.76 | 95 |
| AAA~BBB 格 | 1,026 | 98.47 | 98.57 | 3.07 | 1.02 | 1.53 | 1.52 | 3.00 | 2.97 | 3.00 | 76 |
| 短期 (1-3) | 612 | 99.05 | 99.14 | 2.16 | 0.95 | 1.41 | 1.41 | 2.13 | 2.12 | 2.13 | 71 |
| 中期 (3-7) | 381 | 97.83 | 97.95 | 4.04 | 1.09 | 1.67 | 1.66 | 3.95 | 3.92 | 3.95 | 83 |
| 長期 (7-) | 32 | 95.12 | 95.24 | 9.07 | 1.42 | 2.08 | 2.04 | 8.43 | 8.35 | 8.42 | 89 |
| 長期 (7-11) | 28 | 95.20 | 95.32 | 8.38 | 1.33 | 2.02 | 1.97 | 7.93 | 7.85 | 7.93 | 88 |
| 超長期 (11-) | 4 | 94.61 | 94.69 | 13.67 | 1.99 | 2.52 | 2.46 | 11.81 | 11.67 | 11.76 | 95 |
| AAA~BB 格 | 1,026 | 98.47 | 98.57 | 3.07 | 1.02 | 1.53 | 1.52 | 3.00 | 2.97 | 3.00 | 76 |
| 短期 (1-3) | 612 | 99.05 | 99.14 | 2.16 | 0.95 | 1.41 | 1.41 | 2.13 | 2.12 | 2.13 | 71 |
| 中期 (3-7) | 381 | 97.83 | 97.95 | 4.04 | 1.09 | 1.67 | 1.66 | 3.95 | 3.92 | 3.95 | 83 |
| 長期 (7-) | 32 | 95.12 | 95.24 | 9.07 | 1.42 | 2.08 | 2.04 | 8.43 | 8.35 | 8.42 | 89 |
| 長期 (7-11) | 28 | 95.20 | 95.32 | 8.38 | 1.33 | 2.02 | 1.97 | 7.93 | 7.85 | 7.93 | 88 |
| 超長期 (11-) | 4 | 94.61 | 94.69 | 13.67 | 1.99 | 2.52 | 2.46 | 11.81 | 11.67 | 11.76 | 95 |
| AAA 格 | - | - | - | - | - | - | - | - | - | - | - |
| 短期 (1-3) | - | - | - | - | - | - | - | - | - | - | - |
| 中期 (3-7) | - | - | - | - | - | - | - | - | - | - | - |
| 長期 (7-) | - | - | - | - | - | - | - | - | - | - | - |
| 長期 (7-11) | - | - | - | - | - | - | - | - | - | - | - |
| 超長期 (11-) | - | - | - | - | - | - | - | - | - | - | - |
| AA 格 | 301 | 99.21 | 99.31 | 3.20 | 1.16 | 1.39 | 1.39 | 3.10 | 3.07 | 3.10 | 62 |
| 短期 (1-3) | 191 | 99.57 | 99.66 | 2.12 | 1.11 | 1.31 | 1.31 | 2.10 | 2.08 | 2.10 | 62 |
| 中期 (3-7) | 101 | 98.82 | 98.96 | 4.58 | 1.18 | 1.46 | 1.46 | 4.45 | 4.42 | 4.45 | 60 |
| 長期 (7-) | 9 | 95.73 | 95.84 | 10.97 | 1.84 | 2.33 | 2.28 | 9.76 | 9.65 | 9.73 | 99 |
| 長期 (7-11) | 4 | 96.79 | 96.95 | 8.41 | 1.70 | 2.15 | 2.11 | 7.85 | 7.76 | 7.84 | 103 |
| 超長期 (11-) | 4 | 94.61 | 94.69 | 13.67 | 1.99 | 2.52 | 2.46 | 11.81 | 11.67 | 11.76 | 95 |
| A 格 | 725 | 98.16 | 98.27 | 3.02 | 0.96 | 1.59 | 1.57 | 2.95 | 2.93 | 2.95 | 82 |
| 短期 (1-3) | 421 | 98.81 | 98.91 | 2.17 | 0.88 | 1.46 | 1.45 | 2.15 | 2.14 | 2.15 | 76 |
| 中期 (3-7) | 280 | 97.47 | 97.58 | 3.84 | 1.06 | 1.75 | 1.73 | 3.76 | 3.73 | 3.76 | 91 |
| 長期 (7-) | 24 | 94.90 | 95.02 | 8.38 | 1.27 | 2.00 | 1.95 | 7.95 | 7.87 | 7.94 | 86 |
| 長期 (7-11) | 24 | 94.90 | 95.02 | 8.38 | 1.27 | 2.00 | 1.95 | 7.95 | 7.87 | 7.94 | 86 |
| 超長期 (11-) | - | - | - | - | - | - | - | - | - | - | - |
| BBB 格 | - | - | - | - | - | - | - | - | - | - | - |
| 短期 (1-3) | - | - | - | - | - | - | - | - | - | - | - |
| 中期 (3-7) | - | - | - | - | - | - | - | - | - | - | - |
| 長期 (7-) | - | - | - | - | - | - | - | - | - | - | - |
| 長期 (7-11) | - | - | - | - | - | - | - | - | - | - | - |
| 超長期 (11-) | - | - | - | - | - | - | - | - | - | - | - |
| BB 格 | - | - | - | - | - | - | - | - | - | - | - |
| 短期 (1-3) | - | - | - | - | - | - | - | - | - | - | - |
| 中期 (3-7) | - | - | - | - | - | - | - | - | - | - | - |
| 長期 (7-) | - | - | - | - | - | - | - | - | - | - | - |
| 長期 (7-11) | - | - | - | - | - | - | - | - | - | - | - |
| 超長期 (11-) | - | - | - | - | - | - | - | - | - | - | - |
| B 格以下 | - | - | - | - | - | - | - | - | - | - | - |
| 短期 (1-3) | - | - | - | - | - | - | - | - | - | - | - |
| 中期 (3-7) | - | - | - | - | - | - | - | - | - | - | - |
| 長期 (7-) | - | - | - | - | - | - | - | - | - | - | - |
| 長期 (7-11) | - | - | - | - | - | - | - | - | - | - | - |
| 超長期 (11-) | - | - | - | - | - | - | - | - | - | - | - |
| 格付なし | 2,702 | 98.54 | 98.84 | 3.71 | 1.14 | 1.60 | 1.59 | 3.50 | 3.46 | 3.49 | 79 |
| 短期 (1-3) | 1,580 | 99.12 | 99.38 | 2.19 | 1.04 | 1.46 | 1.46 | 2.16 | 2.15 | 2.16 | 76 |
| 中期 (3-7) | 866 | 97.64 | 97.92 | 4.08 | 0.99 | 1.61 | 1.59 | 3.98 | 3.95 | 3.98 | 76 |
| 長期 (7-) | 255 | 98.05 | 98.56 | 11.88 | 2.20 | 2.43 | 2.41 | 10.18 | 10.06 | 10.14 | 106 |
| 長期 (7-11) | 127 | 97.69 | 98.15 | 8.98 | 1.84 | 2.16 | 2.14 | 8.25 | 8.17 | 8.25 | 100 |
| 超長期 (11-) | 128 | 98.41 | 98.97 | 14.76 | 2.56 | 2.69 | 2.67 | 12.08 | 11.92 | 12.00 | 111 |

出所:NFRC

- 格付は、R&Iの格付をもとに NFRC で分類

円建外債 JCR 格付別・ポートフォリオ指標 (2025年1月末)

| | 額面 (10億円) | 時価単価 (円) | 利含単価 (円) | 残存年数 (年) | 利率 (%) | 単利 (%) | 複利 (%) | Dur (年) | M-Dur | E-Dur | Tspd (bp) |
|-----------|--------------|-------------|-------------|-------------|-----------|-----------|-----------|------------|-------|-------|--------------|
| AAA~AA 格 | 325 | 98.88 | 99.02 | 3.01 | 1.02 | 1.39 | 1.38 | 2.91 | 2.89 | 2.91 | 63 |
| 短期 (1-3) | 224 | 99.34 | 99.48 | 2.14 | 0.95 | 1.28 | 1.28 | 2.12 | 2.11 | 2.12 | 59 |
| 中期 (3-7) | 85 | 98.47 | 98.60 | 4.13 | 1.15 | 1.54 | 1.53 | 4.03 | 4.00 | 4.03 | 70 |
| 長期 (7-) | 16 | 94.52 | 94.72 | 9.17 | 1.27 | 2.05 | 1.99 | 8.46 | 8.37 | 8.44 | 85 |
| 長期 (7-11) | 12 | 94.49 | 94.73 | 7.55 | 1.02 | 1.87 | 1.83 | 7.24 | 7.18 | 7.24 | 81 |
| 超長期 (11-) | 4 | 94.61 | 94.69 | 13.67 | 1.99 | 2.52 | 2.46 | 11.81 | 11.67 | 11.76 | 95 |
| AAA~A 格 | 1,370 | 98.67 | 99.02 | 4.21 | 1.44 | 1.82 | 1.81 | 3.85 | 3.81 | 3.84 | 98 |
| 短期 (1-3) | 860 | 99.33 | 99.64 | 2.18 | 1.33 | 1.64 | 1.64 | 2.15 | 2.13 | 2.15 | 94 |
| 中期 (3-7) | 293 | 97.51 | 97.82 | 4.20 | 1.19 | 1.85 | 1.83 | 4.08 | 4.04 | 4.08 | 99 |
| 長期 (7-) | 217 | 97.65 | 98.15 | 12.24 | 2.24 | 2.53 | 2.50 | 10.40 | 10.27 | 10.35 | 113 |
| 長期 (7-11) | 85 | 96.64 | 97.08 | 8.38 | 1.77 | 2.29 | 2.26 | 7.76 | 7.67 | 7.75 | 117 |
| 超長期 (11-) | 132 | 98.29 | 98.83 | 14.73 | 2.54 | 2.69 | 2.66 | 12.07 | 11.91 | 11.99 | 111 |
| AAA~BBB 格 | 1,370 | 98.67 | 99.02 | 4.21 | 1.44 | 1.82 | 1.81 | 3.85 | 3.81 | 3.84 | 98 |
| 短期 (1-3) | 860 | 99.33 | 99.64 | 2.18 | 1.33 | 1.64 | 1.64 | 2.15 | 2.13 | 2.15 | 94 |
| 中期 (3-7) | 293 | 97.51 | 97.82 | 4.20 | 1.19 | 1.85 | 1.83 | 4.08 | 4.04 | 4.08 | 99 |
| 長期 (7-) | 217 | 97.65 | 98.15 | 12.24 | 2.24 | 2.53 | 2.50 | 10.40 | 10.27 | 10.35 | 113 |
| 長期 (7-11) | 85 | 96.64 | 97.08 | 8.38 | 1.77 | 2.29 | 2.26 | 7.76 | 7.67 | 7.75 | 117 |
| 超長期 (11-) | 132 | 98.29 | 98.83 | 14.73 | 2.54 | 2.69 | 2.66 | 12.07 | 11.91 | 11.99 | 111 |
| AAA~BB 格 | 1,370 | 98.67 | 99.02 | 4.21 | 1.44 | 1.82 | 1.81 | 3.85 | 3.81 | 3.84 | 98 |
| 短期 (1-3) | 860 | 99.33 | 99.64 | 2.18 | 1.33 | 1.64 | 1.64 | 2.15 | 2.13 | 2.15 | 94 |
| 中期 (3-7) | 293 | 97.51 | 97.82 | 4.20 | 1.19 | 1.85 | 1.83 | 4.08 | 4.04 | 4.08 | 99 |
| 長期 (7-) | 217 | 97.65 | 98.15 | 12.24 | 2.24 | 2.53 | 2.50 | 10.40 | 10.27 | 10.35 | 113 |
| 長期 (7-11) | 85 | 96.64 | 97.08 | 8.38 | 1.77 | 2.29 | 2.26 | 7.76 | 7.67 | 7.75 | 117 |
| 超長期 (11-) | 132 | 98.29 | 98.83 | 14.73 | 2.54 | 2.69 | 2.66 | 12.07 | 11.91 | 11.99 | 111 |
| AAA 格 | - | - | - | - | - | - | - | - | - | - | - |
| 短期 (1-3) | - | - | - | - | - | - | - | - | - | - | - |
| 中期 (3-7) | - | - | - | - | - | - | - | - | - | - | - |
| 長期 (7-) | - | - | - | - | - | - | - | - | - | - | - |
| 長期 (7-11) | - | - | - | - | - | - | - | - | - | - | - |
| 超長期 (11-) | - | - | - | - | - | - | - | - | - | - | - |
| AA 格 | 325 | 98.88 | 99.02 | 3.01 | 1.02 | 1.39 | 1.38 | 2.91 | 2.89 | 2.91 | 63 |
| 短期 (1-3) | 224 | 99.34 | 99.48 | 2.14 | 0.95 | 1.28 | 1.28 | 2.12 | 2.11 | 2.12 | 59 |
| 中期 (3-7) | 85 | 98.47 | 98.60 | 4.13 | 1.15 | 1.54 | 1.53 | 4.03 | 4.00 | 4.03 | 70 |
| 長期 (7-) | 16 | 94.52 | 94.72 | 9.17 | 1.27 | 2.05 | 1.99 | 8.46 | 8.37 | 8.44 | 85 |
| 長期 (7-11) | 12 | 94.49 | 94.73 | 7.55 | 1.02 | 1.87 | 1.83 | 7.24 | 7.18 | 7.24 | 81 |
| 超長期 (11-) | 4 | 94.61 | 94.69 | 13.67 | 1.99 | 2.52 | 2.46 | 11.81 | 11.67 | 11.76 | 95 |
| A 格 | 1,045 | 98.61 | 99.02 | 4.58 | 1.57 | 1.96 | 1.95 | 4.14 | 4.10 | 4.13 | 109 |
| 短期 (1-3) | 636 | 99.33 | 99.70 | 2.19 | 1.46 | 1.77 | 1.76 | 2.16 | 2.14 | 2.16 | 107 |
| 中期 (3-7) | 208 | 97.12 | 97.51 | 4.23 | 1.21 | 1.97 | 1.95 | 4.10 | 4.06 | 4.10 | 110 |
| 長期 (7-) | 201 | 97.89 | 98.42 | 12.48 | 2.31 | 2.57 | 2.54 | 10.55 | 10.41 | 10.49 | 115 |
| 長期 (7-11) | 74 | 96.98 | 97.45 | 8.51 | 1.89 | 2.35 | 2.32 | 7.83 | 7.74 | 7.83 | 122 |
| 超長期 (11-) | 128 | 98.41 | 98.97 | 14.76 | 2.56 | 2.69 | 2.67 | 12.08 | 11.92 | 12.00 | 111 |
| BBB 格 | - | - | - | - | - | - | - | - | - | - | - |
| 短期 (1-3) | - | - | - | - | - | - | - | - | - | - | - |
| 中期 (3-7) | - | - | - | - | - | - | - | - | - | - | - |
| 長期 (7-) | - | - | - | - | - | - | - | - | - | - | - |
| 長期 (7-11) | - | - | - | - | - | - | - | - | - | - | - |
| 超長期 (11-) | - | - | - | - | - | - | - | - | - | - | - |
| BB 格 | - | - | - | - | - | - | - | - | - | - | - |
| 短期 (1-3) | - | - | - | - | - | - | - | - | - | - | - |
| 中期 (3-7) | - | - | - | - | - | - | - | - | - | - | - |
| 長期 (7-) | - | - | - | - | - | - | - | - | - | - | - |
| 長期 (7-11) | - | - | - | - | - | - | - | - | - | - | - |
| 超長期 (11-) | - | - | - | - | - | - | - | - | - | - | - |
| B 格以下 | - | - | - | - | - | - | - | - | - | - | - |
| 短期 (1-3) | - | - | - | - | - | - | - | - | - | - | - |
| 中期 (3-7) | - | - | - | - | - | - | - | - | - | - | - |
| 長期 (7-) | - | - | - | - | - | - | - | - | - | - | - |
| 長期 (7-11) | - | - | - | - | - | - | - | - | - | - | - |
| 超長期 (11-) | - | - | - | - | - | - | - | - | - | - | - |
| 格付なし | 2,305 | 98.41 | 98.59 | 3.12 | 0.89 | 1.43 | 1.42 | 3.04 | 3.02 | 3.04 | 66 |
| 短期 (1-3) | 1,293 | 98.93 | 99.08 | 2.13 | 0.79 | 1.31 | 1.31 | 2.11 | 2.10 | 2.11 | 62 |
| 中期 (3-7) | 928 | 97.83 | 98.04 | 3.96 | 0.97 | 1.55 | 1.54 | 3.88 | 3.85 | 3.88 | 71 |
| 長期 (7-) | 84 | 96.83 | 97.20 | 8.96 | 1.54 | 1.97 | 1.95 | 8.34 | 8.26 | 8.33 | 80 |
| 長期 (7-11) | 84 | 96.83 | 97.20 | 8.96 | 1.54 | 1.97 | 1.95 | 8.34 | 8.26 | 8.33 | 80 |
| 超長期 (11-) | - | - | - | - | - | - | - | - | - | - | - |

出所:NFRC

- 格付は、JCR の格付をもとに NFRC で分類

円建外債 JCR 格付別・ポートフォリオ指標 (2025年1月末、2月ポートフォリオ)

| | 額面 (10億円) | 時価単価 (円) | 利含単価 (円) | 残存年数 (年) | 利率 (%) | 単利 (%) | 複利 (%) | Dur (年) | M-Dur | E-Dur | Tspd (bp) |
|-----------|--------------|-------------|-------------|-------------|-----------|-----------|-----------|------------|-------|-------|--------------|
| AAA~AA 格 | 307 | 98.86 | 99.00 | 3.12 | 1.06 | 1.40 | 1.40 | 3.02 | 3.00 | 3.02 | 64 |
| 短期 (1-3) | 208 | 99.34 | 99.47 | 2.24 | 1.00 | 1.30 | 1.30 | 2.22 | 2.21 | 2.22 | 59 |
| 中期 (3-7) | 91 | 98.07 | 98.20 | 4.38 | 1.11 | 1.56 | 1.54 | 4.26 | 4.22 | 4.26 | 70 |
| 長期 (7-) | 9 | 95.73 | 95.84 | 10.97 | 1.84 | 2.33 | 2.28 | 9.76 | 9.65 | 9.73 | 99 |
| 長期 (7-11) | 4 | 96.79 | 96.95 | 8.41 | 1.70 | 2.15 | 2.11 | 7.85 | 7.76 | 7.84 | 103 |
| 超長期 (11-) | 4 | 94.61 | 94.69 | 13.67 | 1.99 | 2.52 | 2.46 | 11.81 | 11.67 | 11.76 | 95 |
| AAA~A 格 | 1,352 | 98.67 | 99.01 | 4.25 | 1.46 | 1.83 | 1.82 | 3.89 | 3.85 | 3.88 | 99 |
| 短期 (1-3) | 843 | 99.33 | 99.65 | 2.21 | 1.35 | 1.65 | 1.65 | 2.17 | 2.15 | 2.17 | 95 |
| 中期 (3-7) | 309 | 97.24 | 97.56 | 4.36 | 1.17 | 1.86 | 1.84 | 4.23 | 4.19 | 4.23 | 99 |
| 長期 (7-) | 200 | 98.08 | 98.59 | 12.69 | 2.36 | 2.57 | 2.55 | 10.69 | 10.55 | 10.63 | 114 |
| 長期 (7-11) | 68 | 97.66 | 98.12 | 8.72 | 2.01 | 2.35 | 2.33 | 7.98 | 7.89 | 7.97 | 121 |
| 超長期 (11-) | 132 | 98.29 | 98.83 | 14.73 | 2.54 | 2.69 | 2.66 | 12.07 | 11.91 | 11.99 | 111 |
| AAA~BBB 格 | 1,352 | 98.67 | 99.01 | 4.25 | 1.46 | 1.83 | 1.82 | 3.89 | 3.85 | 3.88 | 99 |
| 短期 (1-3) | 843 | 99.33 | 99.65 | 2.21 | 1.35 | 1.65 | 1.65 | 2.17 | 2.15 | 2.17 | 95 |
| 中期 (3-7) | 309 | 97.24 | 97.56 | 4.36 | 1.17 | 1.86 | 1.84 | 4.23 | 4.19 | 4.23 | 99 |
| 長期 (7-) | 200 | 98.08 | 98.59 | 12.69 | 2.36 | 2.57 | 2.55 | 10.69 | 10.55 | 10.63 | 114 |
| 長期 (7-11) | 68 | 97.66 | 98.12 | 8.72 | 2.01 | 2.35 | 2.33 | 7.98 | 7.89 | 7.97 | 121 |
| 超長期 (11-) | 132 | 98.29 | 98.83 | 14.73 | 2.54 | 2.69 | 2.66 | 12.07 | 11.91 | 11.99 | 111 |
| AAA~BB 格 | 1,352 | 98.67 | 99.01 | 4.25 | 1.46 | 1.83 | 1.82 | 3.89 | 3.85 | 3.88 | 99 |
| 短期 (1-3) | 843 | 99.33 | 99.65 | 2.21 | 1.35 | 1.65 | 1.65 | 2.17 | 2.15 | 2.17 | 95 |
| 中期 (3-7) | 309 | 97.24 | 97.56 | 4.36 | 1.17 | 1.86 | 1.84 | 4.23 | 4.19 | 4.23 | 99 |
| 長期 (7-) | 200 | 98.08 | 98.59 | 12.69 | 2.36 | 2.57 | 2.55 | 10.69 | 10.55 | 10.63 | 114 |
| 長期 (7-11) | 68 | 97.66 | 98.12 | 8.72 | 2.01 | 2.35 | 2.33 | 7.98 | 7.89 | 7.97 | 121 |
| 超長期 (11-) | 132 | 98.29 | 98.83 | 14.73 | 2.54 | 2.69 | 2.66 | 12.07 | 11.91 | 11.99 | 111 |
| AAA 格 | - | - | - | - | - | - | - | - | - | - | - |
| 短期 (1-3) | - | - | - | - | - | - | - | - | - | - | - |
| 中期 (3-7) | - | - | - | - | - | - | - | - | - | - | - |
| 長期 (7-) | - | - | - | - | - | - | - | - | - | - | - |
| 長期 (7-11) | - | - | - | - | - | - | - | - | - | - | - |
| 超長期 (11-) | - | - | - | - | - | - | - | - | - | - | - |
| AA 格 | 307 | 98.86 | 99.00 | 3.12 | 1.06 | 1.40 | 1.40 | 3.02 | 3.00 | 3.02 | 64 |
| 短期 (1-3) | 208 | 99.34 | 99.47 | 2.24 | 1.00 | 1.30 | 1.30 | 2.22 | 2.21 | 2.22 | 59 |
| 中期 (3-7) | 91 | 98.07 | 98.20 | 4.38 | 1.11 | 1.56 | 1.54 | 4.26 | 4.22 | 4.26 | 70 |
| 長期 (7-) | 9 | 95.73 | 95.84 | 10.97 | 1.84 | 2.33 | 2.28 | 9.76 | 9.65 | 9.73 | 99 |
| 長期 (7-11) | 4 | 96.79 | 96.95 | 8.41 | 1.70 | 2.15 | 2.11 | 7.85 | 7.76 | 7.84 | 103 |
| 超長期 (11-) | 4 | 94.61 | 94.69 | 13.67 | 1.99 | 2.52 | 2.46 | 11.81 | 11.67 | 11.76 | 95 |
| A 格 | 1,045 | 98.61 | 99.02 | 4.58 | 1.57 | 1.96 | 1.95 | 4.14 | 4.10 | 4.13 | 109 |
| 短期 (1-3) | 636 | 99.33 | 99.70 | 2.19 | 1.46 | 1.77 | 1.76 | 2.16 | 2.14 | 2.16 | 107 |
| 中期 (3-7) | 218 | 96.89 | 97.29 | 4.36 | 1.20 | 1.98 | 1.96 | 4.22 | 4.18 | 4.22 | 111 |
| 長期 (7-) | 191 | 98.18 | 98.71 | 12.76 | 2.38 | 2.58 | 2.56 | 10.73 | 10.59 | 10.67 | 115 |
| 長期 (7-11) | 64 | 97.72 | 98.20 | 8.74 | 2.03 | 2.36 | 2.34 | 7.99 | 7.90 | 7.98 | 122 |
| 超長期 (11-) | 128 | 98.41 | 98.97 | 14.76 | 2.56 | 2.69 | 2.67 | 12.08 | 11.92 | 12.00 | 111 |
| BBB 格 | - | - | - | - | - | - | - | - | - | - | - |
| 短期 (1-3) | - | - | - | - | - | - | - | - | - | - | - |
| 中期 (3-7) | - | - | - | - | - | - | - | - | - | - | - |
| 長期 (7-) | - | - | - | - | - | - | - | - | - | - | - |
| 長期 (7-11) | - | - | - | - | - | - | - | - | - | - | - |
| 超長期 (11-) | - | - | - | - | - | - | - | - | - | - | - |
| BB 格 | - | - | - | - | - | - | - | - | - | - | - |
| 短期 (1-3) | - | - | - | - | - | - | - | - | - | - | - |
| 中期 (3-7) | - | - | - | - | - | - | - | - | - | - | - |
| 長期 (7-) | - | - | - | - | - | - | - | - | - | - | - |
| 長期 (7-11) | - | - | - | - | - | - | - | - | - | - | - |
| 超長期 (11-) | - | - | - | - | - | - | - | - | - | - | - |
| B 格以下 | - | - | - | - | - | - | - | - | - | - | - |
| 短期 (1-3) | - | - | - | - | - | - | - | - | - | - | - |
| 中期 (3-7) | - | - | - | - | - | - | - | - | - | - | - |
| 長期 (7-) | - | - | - | - | - | - | - | - | - | - | - |
| 長期 (7-11) | - | - | - | - | - | - | - | - | - | - | - |
| 超長期 (11-) | - | - | - | - | - | - | - | - | - | - | - |
| 格付なし | 2,375 | 98.44 | 98.62 | 3.13 | 0.90 | 1.43 | 1.42 | 3.05 | 3.03 | 3.05 | 66 |
| 短期 (1-3) | 1,349 | 98.96 | 99.11 | 2.16 | 0.81 | 1.32 | 1.31 | 2.14 | 2.13 | 2.14 | 62 |
| 中期 (3-7) | 939 | 97.85 | 98.05 | 3.97 | 0.97 | 1.55 | 1.54 | 3.89 | 3.86 | 3.89 | 71 |
| 長期 (7-) | 87 | 96.91 | 97.27 | 9.00 | 1.55 | 1.97 | 1.95 | 8.37 | 8.28 | 8.36 | 80 |
| 長期 (7-11) | 87 | 96.91 | 97.27 | 9.00 | 1.55 | 1.97 | 1.95 | 8.37 | 8.28 | 8.36 | 80 |
| 超長期 (11-) | - | - | - | - | - | - | - | - | - | - | - |

出所:NFRC

- 格付は、JCR の格付をもとに NFRC で分類

円建外債 Moody's 格付別・ポートフォリオ指標 (2025年1月末)

| | 額面 (10 億円) | 時価単価 (円) | 利含単価 (円) | 残存年数 (年) | 利率 (%) | 単利 (%) | 複利 (%) | Dur (年) | M-Dur | E-Dur | Tspd (bp) |
|-----------|---------------|-------------|-------------|-------------|-----------|-----------|-----------|------------|-------|-------|--------------|
| AAA~AA 格 | 538 | 98.90 | 99.09 | 3.14 | 0.82 | 1.18 | 1.18 | 3.08 | 3.06 | 3.08 | 42 |
| 短期 (1-3) | 329 | 99.31 | 99.48 | 2.21 | 0.77 | 1.10 | 1.10 | 2.19 | 2.18 | 2.19 | 41 |
| 中期 (3-7) | 195 | 98.40 | 98.61 | 4.37 | 0.88 | 1.29 | 1.28 | 4.28 | 4.26 | 4.28 | 43 |
| 長期 (7-) | 14 | 96.24 | 96.63 | 7.78 | 0.94 | 1.53 | 1.50 | 7.49 | 7.43 | 7.49 | 46 |
| 長期 (7-11) | 14 | 96.24 | 96.63 | 7.78 | 0.94 | 1.53 | 1.50 | 7.49 | 7.43 | 7.49 | 46 |
| 超長期 (11-) | - | - | - | - | - | - | - | - | - | - | - |
| AAA~A 格 | 2,498 | 98.80 | 99.01 | 3.45 | 0.99 | 1.41 | 1.40 | 3.29 | 3.27 | 3.29 | 62 |
| 短期 (1-3) | 1,485 | 99.21 | 99.39 | 2.13 | 0.89 | 1.27 | 1.27 | 2.11 | 2.09 | 2.11 | 58 |
| 中期 (3-7) | 830 | 97.99 | 98.21 | 4.03 | 0.96 | 1.48 | 1.47 | 3.94 | 3.92 | 3.94 | 64 |
| 長期 (7-) | 183 | 99.18 | 99.62 | 11.54 | 2.01 | 2.17 | 2.17 | 9.99 | 9.88 | 9.94 | 84 |
| 長期 (7-11) | 110 | 96.82 | 97.18 | 8.85 | 1.51 | 1.96 | 1.93 | 8.25 | 8.17 | 8.24 | 80 |
| 超長期 (11-) | 73 | 102.72 | 103.27 | 15.58 | 2.77 | 2.47 | 2.50 | 12.44 | 12.28 | 12.34 | 91 |
| AAA~BBB 格 | 3,502 | 98.51 | 98.75 | 3.57 | 1.06 | 1.53 | 1.52 | 3.39 | 3.36 | 3.39 | 73 |
| 短期 (1-3) | 2,015 | 99.10 | 99.31 | 2.16 | 0.94 | 1.37 | 1.37 | 2.14 | 2.12 | 2.14 | 68 |
| 中期 (3-7) | 1,188 | 97.79 | 98.02 | 4.02 | 1.01 | 1.60 | 1.59 | 3.93 | 3.90 | 3.93 | 76 |
| 長期 (7-) | 299 | 97.41 | 97.87 | 11.34 | 2.03 | 2.37 | 2.34 | 9.84 | 9.72 | 9.80 | 103 |
| 長期 (7-11) | 167 | 96.71 | 97.11 | 8.65 | 1.63 | 2.11 | 2.08 | 8.04 | 7.96 | 8.03 | 97 |
| 超長期 (11-) | 132 | 98.29 | 98.83 | 14.73 | 2.54 | 2.69 | 2.66 | 12.07 | 11.91 | 11.99 | 111 |
| AAA~BB 格 | 3,502 | 98.51 | 98.75 | 3.57 | 1.06 | 1.53 | 1.52 | 3.39 | 3.36 | 3.39 | 73 |
| 短期 (1-3) | 2,015 | 99.10 | 99.31 | 2.16 | 0.94 | 1.37 | 1.37 | 2.14 | 2.12 | 2.14 | 68 |
| 中期 (3-7) | 1,188 | 97.79 | 98.02 | 4.02 | 1.01 | 1.60 | 1.59 | 3.93 | 3.90 | 3.93 | 76 |
| 長期 (7-) | 299 | 97.41 | 97.87 | 11.34 | 2.03 | 2.37 | 2.34 | 9.84 | 9.72 | 9.80 | 103 |
| 長期 (7-11) | 167 | 96.71 | 97.11 | 8.65 | 1.63 | 2.11 | 2.08 | 8.04 | 7.96 | 8.03 | 97 |
| 超長期 (11-) | 132 | 98.29 | 98.83 | 14.73 | 2.54 | 2.69 | 2.66 | 12.07 | 11.91 | 11.99 | 111 |
| AAA 格 | - | - | - | - | - | - | - | - | - | - | - |
| 短期 (1-3) | - | - | - | - | - | - | - | - | - | - | - |
| 中期 (3-7) | - | - | - | - | - | - | - | - | - | - | - |
| 長期 (7-) | - | - | - | - | - | - | - | - | - | - | - |
| 長期 (7-11) | - | - | - | - | - | - | - | - | - | - | - |
| 超長期 (11-) | - | - | - | - | - | - | - | - | - | - | - |
| AA 格 | 538 | 98.90 | 99.09 | 3.14 | 0.82 | 1.18 | 1.18 | 3.08 | 3.06 | 3.08 | 42 |
| 短期 (1-3) | 329 | 99.31 | 99.48 | 2.21 | 0.77 | 1.10 | 1.10 | 2.19 | 2.18 | 2.19 | 41 |
| 中期 (3-7) | 195 | 98.40 | 98.61 | 4.37 | 0.88 | 1.29 | 1.28 | 4.28 | 4.26 | 4.28 | 43 |
| 長期 (7-) | 14 | 96.24 | 96.63 | 7.78 | 0.94 | 1.53 | 1.50 | 7.49 | 7.43 | 7.49 | 46 |
| 長期 (7-11) | 14 | 96.24 | 96.63 | 7.78 | 0.94 | 1.53 | 1.50 | 7.49 | 7.43 | 7.49 | 46 |
| 超長期 (11-) | - | - | - | - | - | - | - | - | - | - | - |
| A 格 | 1,960 | 98.77 | 98.99 | 3.53 | 1.04 | 1.47 | 1.46 | 3.35 | 3.33 | 3.35 | 67 |
| 短期 (1-3) | 1,156 | 99.18 | 99.36 | 2.11 | 0.92 | 1.32 | 1.32 | 2.08 | 2.07 | 2.08 | 63 |
| 中期 (3-7) | 635 | 97.86 | 98.08 | 3.92 | 0.98 | 1.54 | 1.53 | 3.84 | 3.81 | 3.84 | 70 |
| 長期 (7-) | 169 | 99.42 | 99.86 | 11.85 | 2.10 | 2.22 | 2.22 | 10.18 | 10.07 | 10.13 | 87 |
| 長期 (7-11) | 96 | 96.91 | 97.26 | 9.00 | 1.59 | 2.02 | 1.99 | 8.35 | 8.27 | 8.35 | 85 |
| 超長期 (11-) | 73 | 102.72 | 103.27 | 15.58 | 2.77 | 2.47 | 2.50 | 12.44 | 12.28 | 12.34 | 91 |
| BBB 格 | 1,005 | 97.79 | 98.10 | 3.88 | 1.23 | 1.85 | 1.83 | 3.64 | 3.60 | 3.64 | 102 |
| 短期 (1-3) | 530 | 98.81 | 99.10 | 2.25 | 1.11 | 1.65 | 1.65 | 2.22 | 2.20 | 2.22 | 95 |
| 中期 (3-7) | 358 | 97.32 | 97.58 | 3.99 | 1.14 | 1.88 | 1.86 | 3.89 | 3.85 | 3.89 | 103 |
| 長期 (7-) | 116 | 94.61 | 95.12 | 11.01 | 2.06 | 2.70 | 2.63 | 9.60 | 9.47 | 9.57 | 134 |
| 長期 (7-11) | 57 | 96.49 | 96.97 | 8.29 | 1.87 | 2.41 | 2.38 | 7.64 | 7.55 | 7.64 | 130 |
| 超長期 (11-) | 59 | 92.79 | 93.32 | 13.66 | 2.25 | 2.99 | 2.89 | 11.57 | 11.40 | 11.52 | 138 |
| BB 格 | - | - | - | - | - | - | - | - | - | - | - |
| 短期 (1-3) | - | - | - | - | - | - | - | - | - | - | - |
| 中期 (3-7) | - | - | - | - | - | - | - | - | - | - | - |
| 長期 (7-) | - | - | - | - | - | - | - | - | - | - | - |
| 長期 (7-11) | - | - | - | - | - | - | - | - | - | - | - |
| 超長期 (11-) | - | - | - | - | - | - | - | - | - | - | - |
| B 格以下 | - | - | - | - | - | - | - | - | - | - | - |
| 短期 (1-3) | - | - | - | - | - | - | - | - | - | - | - |
| 中期 (3-7) | - | - | - | - | - | - | - | - | - | - | - |
| 長期 (7-) | - | - | - | - | - | - | - | - | - | - | - |
| 長期 (7-11) | - | - | - | - | - | - | - | - | - | - | - |
| 超長期 (11-) | - | - | - | - | - | - | - | - | - | - | - |
| 格付なし | 173 | 98.41 | 98.76 | 2.49 | 1.81 | 2.47 | 2.45 | 2.41 | 2.38 | 2.41 | 174 |
| 短期 (1-3) | 137 | 98.86 | 99.20 | 2.00 | 1.91 | 2.49 | 2.48 | 1.96 | 1.94 | 1.96 | 181 |
| 中期 (3-7) | 33 | 96.56 | 96.92 | 4.00 | 1.30 | 2.30 | 2.27 | 3.88 | 3.83 | 3.87 | 144 |
| 長期 (7-) | 2 | 98.65 | 99.30 | 9.80 | 3.29 | 3.47 | 3.45 | 8.39 | 8.25 | 8.38 | 225 |
| 長期 (7-11) | 2 | 98.65 | 99.30 | 9.80 | 3.29 | 3.47 | 3.45 | 8.39 | 8.25 | 8.38 | 225 |
| 超長期 (11-) | - | - | - | - | - | - | - | - | - | - | - |

出所:NFRC

- 格付は、Moody's の格付をもとに NFRC で分類

円建外債 Moody's 格付別・ポートフォリオ指標 (2025年1月末、2月ポートフォリオ)

| | 額面 (10億円) | 時価単価 (円) | 利含単価 (円) | 残存年数 (年) | 利率 (%) | 単利 (%) | 複利 (%) | Dur (年) | M-Dur | E-Dur | Tspd (bp) |
|-----------|--------------|-------------|-------------|-------------|-----------|-----------|-----------|------------|-------|-------|--------------|
| AAA~AA 格 | 476 | 99.00 | 99.19 | 3.17 | 0.84 | 1.17 | 1.16 | 3.12 | 3.10 | 3.12 | 40 |
| 短期 (1-3) | 293 | 99.33 | 99.51 | 2.30 | 0.80 | 1.10 | 1.09 | 2.28 | 2.26 | 2.28 | 39 |
| 中期 (3-7) | 176 | 98.41 | 98.62 | 4.43 | 0.88 | 1.28 | 1.27 | 4.34 | 4.32 | 4.34 | 41 |
| 長期 (7-) | 7 | 99.73 | 100.23 | 8.62 | 1.31 | 1.35 | 1.35 | 8.14 | 8.08 | 8.13 | 23 |
| 長期 (7-11) | 7 | 99.73 | 100.23 | 8.62 | 1.31 | 1.35 | 1.35 | 8.14 | 8.08 | 8.13 | 23 |
| 超長期 (11-) | - | - | - | - | - | - | - | - | - | - | - |
| AAA~A 格 | 2,505 | 98.84 | 99.05 | 3.47 | 1.01 | 1.41 | 1.41 | 3.31 | 3.28 | 3.31 | 62 |
| 短期 (1-3) | 1,505 | 99.23 | 99.40 | 2.17 | 0.91 | 1.28 | 1.28 | 2.15 | 2.14 | 2.15 | 58 |
| 中期 (3-7) | 823 | 97.98 | 98.20 | 4.05 | 0.96 | 1.49 | 1.47 | 3.97 | 3.94 | 3.97 | 64 |
| 長期 (7-) | 177 | 99.51 | 99.96 | 11.75 | 2.09 | 2.19 | 2.19 | 10.13 | 10.01 | 10.08 | 85 |
| 長期 (7-11) | 104 | 97.25 | 97.61 | 9.04 | 1.60 | 1.98 | 1.95 | 8.39 | 8.31 | 8.39 | 80 |
| 超長期 (11-) | 73 | 102.72 | 103.27 | 15.58 | 2.77 | 2.47 | 2.50 | 12.44 | 12.28 | 12.34 | 91 |
| AAA~BBB 格 | 3,510 | 98.54 | 98.78 | 3.59 | 1.07 | 1.54 | 1.53 | 3.40 | 3.37 | 3.40 | 73 |
| 短期 (1-3) | 2,035 | 99.12 | 99.33 | 2.19 | 0.96 | 1.38 | 1.37 | 2.17 | 2.15 | 2.17 | 68 |
| 中期 (3-7) | 1,189 | 97.74 | 97.98 | 4.05 | 1.02 | 1.61 | 1.59 | 3.96 | 3.93 | 3.96 | 76 |
| 長期 (7-) | 285 | 97.71 | 98.18 | 11.58 | 2.10 | 2.38 | 2.36 | 10.00 | 9.88 | 9.96 | 103 |
| 長期 (7-11) | 153 | 97.21 | 97.62 | 8.86 | 1.73 | 2.12 | 2.09 | 8.19 | 8.11 | 8.19 | 96 |
| 超長期 (11-) | 132 | 98.29 | 98.83 | 14.73 | 2.54 | 2.69 | 2.66 | 12.07 | 11.91 | 11.99 | 111 |
| AAA~BB 格 | 3,510 | 98.54 | 98.78 | 3.59 | 1.07 | 1.54 | 1.53 | 3.40 | 3.37 | 3.40 | 73 |
| 短期 (1-3) | 2,035 | 99.12 | 99.33 | 2.19 | 0.96 | 1.38 | 1.37 | 2.17 | 2.15 | 2.17 | 68 |
| 中期 (3-7) | 1,189 | 97.74 | 97.98 | 4.05 | 1.02 | 1.61 | 1.59 | 3.96 | 3.93 | 3.96 | 76 |
| 長期 (7-) | 285 | 97.71 | 98.18 | 11.58 | 2.10 | 2.38 | 2.36 | 10.00 | 9.88 | 9.96 | 103 |
| 長期 (7-11) | 153 | 97.21 | 97.62 | 8.86 | 1.73 | 2.12 | 2.09 | 8.19 | 8.11 | 8.19 | 96 |
| 超長期 (11-) | 132 | 98.29 | 98.83 | 14.73 | 2.54 | 2.69 | 2.66 | 12.07 | 11.91 | 11.99 | 111 |
| AAA 格 | - | - | - | - | - | - | - | - | - | - | - |
| 短期 (1-3) | - | - | - | - | - | - | - | - | - | - | - |
| 中期 (3-7) | - | - | - | - | - | - | - | - | - | - | - |
| 長期 (7-) | - | - | - | - | - | - | - | - | - | - | - |
| 長期 (7-11) | - | - | - | - | - | - | - | - | - | - | - |
| 超長期 (11-) | - | - | - | - | - | - | - | - | - | - | - |
| AA 格 | 476 | 99.00 | 99.19 | 3.17 | 0.84 | 1.17 | 1.16 | 3.12 | 3.10 | 3.12 | 40 |
| 短期 (1-3) | 293 | 99.33 | 99.51 | 2.30 | 0.80 | 1.10 | 1.09 | 2.28 | 2.26 | 2.28 | 39 |
| 中期 (3-7) | 176 | 98.41 | 98.62 | 4.43 | 0.88 | 1.28 | 1.27 | 4.34 | 4.32 | 4.34 | 41 |
| 長期 (7-) | 7 | 99.73 | 100.23 | 8.62 | 1.31 | 1.35 | 1.35 | 8.14 | 8.08 | 8.13 | 23 |
| 長期 (7-11) | 7 | 99.73 | 100.23 | 8.62 | 1.31 | 1.35 | 1.35 | 8.14 | 8.08 | 8.13 | 23 |
| 超長期 (11-) | - | - | - | - | - | - | - | - | - | - | - |
| A 格 | 2,030 | 98.80 | 99.02 | 3.53 | 1.05 | 1.47 | 1.46 | 3.35 | 3.33 | 3.35 | 67 |
| 短期 (1-3) | 1,212 | 99.20 | 99.38 | 2.14 | 0.94 | 1.33 | 1.32 | 2.12 | 2.11 | 2.12 | 63 |
| 中期 (3-7) | 647 | 97.87 | 98.09 | 3.95 | 0.99 | 1.54 | 1.53 | 3.86 | 3.83 | 3.86 | 70 |
| 長期 (7-) | 170 | 99.50 | 99.94 | 11.87 | 2.12 | 2.22 | 2.22 | 10.20 | 10.09 | 10.15 | 87 |
| 長期 (7-11) | 97 | 97.08 | 97.44 | 9.07 | 1.62 | 2.02 | 2.00 | 8.41 | 8.33 | 8.40 | 84 |
| 超長期 (11-) | 73 | 102.72 | 103.27 | 15.58 | 2.77 | 2.47 | 2.50 | 12.44 | 12.28 | 12.34 | 91 |
| BBB 格 | 1,005 | 97.79 | 98.10 | 3.88 | 1.23 | 1.85 | 1.83 | 3.64 | 3.60 | 3.64 | 102 |
| 短期 (1-3) | 530 | 98.81 | 99.10 | 2.25 | 1.11 | 1.65 | 1.65 | 2.22 | 2.20 | 2.22 | 95 |
| 中期 (3-7) | 366 | 97.21 | 97.48 | 4.05 | 1.14 | 1.89 | 1.87 | 3.95 | 3.91 | 3.95 | 104 |
| 長期 (7-) | 108 | 94.78 | 95.29 | 11.30 | 2.13 | 2.72 | 2.65 | 9.80 | 9.66 | 9.76 | 134 |
| 長期 (7-11) | 49 | 97.15 | 97.63 | 8.48 | 1.98 | 2.41 | 2.38 | 7.78 | 7.68 | 7.77 | 129 |
| 超長期 (11-) | 59 | 92.79 | 93.32 | 13.66 | 2.25 | 2.99 | 2.89 | 11.57 | 11.40 | 11.52 | 138 |
| BB 格 | - | - | - | - | - | - | - | - | - | - | - |
| 短期 (1-3) | - | - | - | - | - | - | - | - | - | - | - |
| 中期 (3-7) | - | - | - | - | - | - | - | - | - | - | - |
| 長期 (7-) | - | - | - | - | - | - | - | - | - | - | - |
| 長期 (7-11) | - | - | - | - | - | - | - | - | - | - | - |
| 超長期 (11-) | - | - | - | - | - | - | - | - | - | - | - |
| B 格以下 | - | - | - | - | - | - | - | - | - | - | - |
| 短期 (1-3) | - | - | - | - | - | - | - | - | - | - | - |
| 中期 (3-7) | - | - | - | - | - | - | - | - | - | - | - |
| 長期 (7-) | - | - | - | - | - | - | - | - | - | - | - |
| 長期 (7-11) | - | - | - | - | - | - | - | - | - | - | - |
| 超長期 (11-) | - | - | - | - | - | - | - | - | - | - | - |
| 格付なし | 218 | 98.29 | 98.59 | 2.71 | 1.60 | 2.24 | 2.23 | 2.62 | 2.60 | 2.62 | 150 |
| 短期 (1-3) | 157 | 98.87 | 99.18 | 2.00 | 1.76 | 2.33 | 2.32 | 1.97 | 1.94 | 1.97 | 165 |
| 中期 (3-7) | 58 | 96.69 | 96.98 | 4.33 | 1.11 | 1.95 | 1.92 | 4.20 | 4.16 | 4.20 | 108 |
| 長期 (7-) | 2 | 98.65 | 99.30 | 9.80 | 3.29 | 3.47 | 3.45 | 8.39 | 8.25 | 8.38 | 225 |
| 長期 (7-11) | 2 | 98.65 | 99.30 | 9.80 | 3.29 | 3.47 | 3.45 | 8.39 | 8.25 | 8.38 | 225 |
| 超長期 (11-) | - | - | - | - | - | - | - | - | - | - | - |

出所:NFRC

- 格付は、Moody's の格付をもとに NFRC で分類

円建外債 S&P 格付別・ポートフォリオ指標 (2025年1月末)

| | 額面 (10億円) | 時価単価 (円) | 利含単価 (円) | 残存年数 (年) | 利率 (%) | 単利 (%) | 複利 (%) | Dur (年) | M-Dur | E-Dur | Tspd (bp) |
|-----------|--------------|-------------|-------------|-------------|-----------|-----------|-----------|------------|-------|-------|--------------|
| AAA~AA 格 | 556 | 98.94 | 99.14 | 3.14 | 0.80 | 1.16 | 1.15 | 3.09 | 3.07 | 3.09 | 39 |
| 短期 (1-3) | 348 | 99.31 | 99.50 | 2.30 | 0.76 | 1.08 | 1.08 | 2.28 | 2.26 | 2.28 | 37 |
| 中期 (3-7) | 194 | 98.46 | 98.67 | 4.33 | 0.87 | 1.27 | 1.26 | 4.25 | 4.22 | 4.25 | 41 |
| 長期 (7-) | 14 | 96.24 | 96.63 | 7.78 | 0.94 | 1.53 | 1.50 | 7.49 | 7.43 | 7.49 | 46 |
| 長期 (7-11) | 14 | 96.24 | 96.63 | 7.78 | 0.94 | 1.53 | 1.50 | 7.49 | 7.43 | 7.49 | 46 |
| 超長期 (11-) | - | - | - | - | - | - | - | - | - | - | - |
| AAA~A 格 | 2,443 | 98.81 | 99.03 | 3.42 | 0.99 | 1.40 | 1.40 | 3.27 | 3.24 | 3.27 | 61 |
| 短期 (1-3) | 1,461 | 99.20 | 99.38 | 2.14 | 0.89 | 1.28 | 1.28 | 2.12 | 2.11 | 2.12 | 58 |
| 中期 (3-7) | 817 | 98.00 | 98.22 | 4.02 | 0.95 | 1.48 | 1.46 | 3.94 | 3.91 | 3.94 | 63 |
| 長期 (7-) | 165 | 99.48 | 99.90 | 11.77 | 2.02 | 2.14 | 2.14 | 10.14 | 10.03 | 10.09 | 80 |
| 長期 (7-11) | 92 | 96.90 | 97.20 | 8.73 | 1.43 | 1.86 | 1.84 | 8.19 | 8.11 | 8.18 | 71 |
| 超長期 (11-) | 73 | 102.72 | 103.27 | 15.58 | 2.77 | 2.47 | 2.50 | 12.44 | 12.28 | 12.34 | 91 |
| AAA~BBB 格 | 3,549 | 98.48 | 98.72 | 3.56 | 1.06 | 1.55 | 1.54 | 3.38 | 3.36 | 3.38 | 75 |
| 短期 (1-3) | 2,040 | 99.07 | 99.28 | 2.17 | 0.95 | 1.39 | 1.39 | 2.14 | 2.13 | 2.14 | 69 |
| 中期 (3-7) | 1,212 | 97.76 | 97.99 | 4.01 | 1.02 | 1.62 | 1.60 | 3.92 | 3.89 | 3.92 | 77 |
| 長期 (7-) | 297 | 97.45 | 97.91 | 11.37 | 2.04 | 2.37 | 2.35 | 9.86 | 9.74 | 9.82 | 103 |
| 長期 (7-11) | 165 | 96.77 | 97.17 | 8.68 | 1.65 | 2.12 | 2.09 | 8.05 | 7.97 | 8.05 | 97 |
| 超長期 (11-) | 132 | 98.29 | 98.83 | 14.73 | 2.54 | 2.69 | 2.66 | 12.07 | 11.91 | 11.99 | 111 |
| AAA~BB 格 | 3,549 | 98.48 | 98.72 | 3.56 | 1.06 | 1.55 | 1.54 | 3.38 | 3.36 | 3.38 | 75 |
| 短期 (1-3) | 2,040 | 99.07 | 99.28 | 2.17 | 0.95 | 1.39 | 1.39 | 2.14 | 2.13 | 2.14 | 69 |
| 中期 (3-7) | 1,212 | 97.76 | 97.99 | 4.01 | 1.02 | 1.62 | 1.60 | 3.92 | 3.89 | 3.92 | 77 |
| 長期 (7-) | 297 | 97.45 | 97.91 | 11.37 | 2.04 | 2.37 | 2.35 | 9.86 | 9.74 | 9.82 | 103 |
| 長期 (7-11) | 165 | 96.77 | 97.17 | 8.68 | 1.65 | 2.12 | 2.09 | 8.05 | 7.97 | 8.05 | 97 |
| 超長期 (11-) | 132 | 98.29 | 98.83 | 14.73 | 2.54 | 2.69 | 2.66 | 12.07 | 11.91 | 11.99 | 111 |
| AAA 格 | - | - | - | - | - | - | - | - | - | - | - |
| 短期 (1-3) | - | - | - | - | - | - | - | - | - | - | - |
| 中期 (3-7) | - | - | - | - | - | - | - | - | - | - | - |
| 長期 (7-) | - | - | - | - | - | - | - | - | - | - | - |
| 長期 (7-11) | - | - | - | - | - | - | - | - | - | - | - |
| 超長期 (11-) | - | - | - | - | - | - | - | - | - | - | - |
| AA 格 | 556 | 98.94 | 99.14 | 3.14 | 0.80 | 1.16 | 1.15 | 3.09 | 3.07 | 3.09 | 39 |
| 短期 (1-3) | 348 | 99.31 | 99.50 | 2.30 | 0.76 | 1.08 | 1.08 | 2.28 | 2.26 | 2.28 | 37 |
| 中期 (3-7) | 194 | 98.46 | 98.67 | 4.33 | 0.87 | 1.27 | 1.26 | 4.25 | 4.22 | 4.25 | 41 |
| 長期 (7-) | 14 | 96.24 | 96.63 | 7.78 | 0.94 | 1.53 | 1.50 | 7.49 | 7.43 | 7.49 | 46 |
| 長期 (7-11) | 14 | 96.24 | 96.63 | 7.78 | 0.94 | 1.53 | 1.50 | 7.49 | 7.43 | 7.49 | 46 |
| 超長期 (11-) | - | - | - | - | - | - | - | - | - | - | - |
| A 格 | 1,887 | 98.78 | 98.99 | 3.50 | 1.04 | 1.48 | 1.47 | 3.32 | 3.30 | 3.32 | 68 |
| 短期 (1-3) | 1,113 | 99.16 | 99.34 | 2.09 | 0.93 | 1.34 | 1.34 | 2.07 | 2.06 | 2.07 | 65 |
| 中期 (3-7) | 623 | 97.85 | 98.08 | 3.93 | 0.98 | 1.54 | 1.53 | 3.84 | 3.81 | 3.84 | 70 |
| 長期 (7-) | 151 | 99.78 | 100.19 | 12.13 | 2.12 | 2.19 | 2.20 | 10.37 | 10.26 | 10.32 | 83 |
| 長期 (7-11) | 78 | 97.01 | 97.30 | 8.90 | 1.52 | 1.92 | 1.90 | 8.31 | 8.23 | 8.30 | 76 |
| 超長期 (11-) | 73 | 102.72 | 103.27 | 15.58 | 2.77 | 2.47 | 2.50 | 12.44 | 12.28 | 12.34 | 91 |
| BBB 格 | 1,106 | 97.76 | 98.06 | 3.88 | 1.23 | 1.88 | 1.86 | 3.64 | 3.60 | 3.64 | 105 |
| 短期 (1-3) | 579 | 98.74 | 99.02 | 2.23 | 1.09 | 1.68 | 1.67 | 2.20 | 2.18 | 2.20 | 97 |
| 中期 (3-7) | 395 | 97.27 | 97.52 | 3.97 | 1.15 | 1.91 | 1.89 | 3.87 | 3.84 | 3.87 | 106 |
| 長期 (7-) | 132 | 94.90 | 95.43 | 10.87 | 2.07 | 2.68 | 2.62 | 9.50 | 9.37 | 9.47 | 133 |
| 長期 (7-11) | 73 | 96.61 | 97.14 | 8.61 | 1.92 | 2.44 | 2.40 | 7.89 | 7.79 | 7.88 | 129 |
| 超長期 (11-) | 59 | 92.79 | 93.32 | 13.66 | 2.25 | 2.99 | 2.89 | 11.57 | 11.40 | 11.52 | 138 |
| BB 格 | - | - | - | - | - | - | - | - | - | - | - |
| 短期 (1-3) | - | - | - | - | - | - | - | - | - | - | - |
| 中期 (3-7) | - | - | - | - | - | - | - | - | - | - | - |
| 長期 (7-) | - | - | - | - | - | - | - | - | - | - | - |
| 長期 (7-11) | - | - | - | - | - | - | - | - | - | - | - |
| 超長期 (11-) | - | - | - | - | - | - | - | - | - | - | - |
| B 格以下 | - | - | - | - | - | - | - | - | - | - | - |
| 短期 (1-3) | - | - | - | - | - | - | - | - | - | - | - |
| 中期 (3-7) | - | - | - | - | - | - | - | - | - | - | - |
| 長期 (7-) | - | - | - | - | - | - | - | - | - | - | - |
| 長期 (7-11) | - | - | - | - | - | - | - | - | - | - | - |
| 超長期 (11-) | - | - | - | - | - | - | - | - | - | - | - |
| 格付なし | 126 | 99.16 | 99.52 | 2.35 | 2.04 | 2.38 | 2.38 | 2.26 | 2.23 | 2.26 | 168 |
| 短期 (1-3) | 112 | 99.49 | 99.85 | 1.87 | 2.10 | 2.39 | 2.39 | 1.84 | 1.81 | 1.84 | 172 |
| 中期 (3-7) | 9 | 96.97 | 97.26 | 5.19 | 1.44 | 2.18 | 2.15 | 4.94 | 4.89 | 4.94 | 126 |
| 長期 (7-) | 5 | 95.48 | 95.93 | 8.44 | 1.93 | 2.67 | 2.63 | 7.68 | 7.57 | 7.67 | 153 |
| 長期 (7-11) | 5 | 95.48 | 95.93 | 8.44 | 1.93 | 2.67 | 2.63 | 7.68 | 7.57 | 7.67 | 153 |
| 超長期 (11-) | - | - | - | - | - | - | - | - | - | - | - |

出所:NFRC

- 格付は、S&P の格付をもとに NFRC で分類

円建外債 S&P 格付別・ポートフォリオ指標 (2025年1月末、2月ポートフォリオ)

| | 額面 (10億円) | 時価単価 (円) | 利含単価 (円) | 残存年数 (年) | 利率 (%) | 単利 (%) | 複利 (%) | Dur (年) | M-Dur | E-Dur | Tspd (bp) |
|-----------|--------------|-------------|-------------|-------------|-----------|-----------|-----------|------------|-------|-------|--------------|
| AAA~AA 格 | 538 | 98.93 | 99.13 | 3.21 | 0.82 | 1.16 | 1.15 | 3.15 | 3.14 | 3.15 | 38 |
| 短期 (1-3) | 332 | 99.31 | 99.49 | 2.37 | 0.78 | 1.08 | 1.08 | 2.34 | 2.33 | 2.34 | 37 |
| 中期 (3-7) | 200 | 98.27 | 98.48 | 4.44 | 0.86 | 1.28 | 1.28 | 4.35 | 4.32 | 4.35 | 42 |
| 長期 (7-) | 7 | 99.73 | 100.23 | 8.62 | 1.31 | 1.35 | 1.35 | 8.14 | 8.08 | 8.13 | 23 |
| 長期 (7-11) | 7 | 99.73 | 100.23 | 8.62 | 1.31 | 1.35 | 1.35 | 8.14 | 8.08 | 8.13 | 23 |
| 超長期 (11-) | - | - | - | - | - | - | - | - | - | - | - |
| AAA~A 格 | 2,495 | 98.83 | 99.04 | 3.44 | 1.00 | 1.41 | 1.40 | 3.29 | 3.26 | 3.29 | 62 |
| 短期 (1-3) | 1,501 | 99.21 | 99.39 | 2.18 | 0.91 | 1.29 | 1.28 | 2.16 | 2.15 | 2.16 | 59 |
| 中期 (3-7) | 833 | 97.97 | 98.19 | 4.06 | 0.96 | 1.48 | 1.47 | 3.98 | 3.95 | 3.98 | 63 |
| 長期 (7-) | 161 | 99.75 | 100.17 | 11.95 | 2.08 | 2.16 | 2.16 | 10.26 | 10.14 | 10.20 | 81 |
| 長期 (7-11) | 88 | 97.28 | 97.59 | 8.91 | 1.51 | 1.88 | 1.86 | 8.32 | 8.25 | 8.32 | 72 |
| 超長期 (11-) | 73 | 102.72 | 103.27 | 15.58 | 2.77 | 2.47 | 2.50 | 12.44 | 12.28 | 12.34 | 91 |
| AAA~BBB 格 | 3,601 | 98.50 | 98.74 | 3.58 | 1.07 | 1.55 | 1.54 | 3.40 | 3.37 | 3.39 | 75 |
| 短期 (1-3) | 2,080 | 99.08 | 99.29 | 2.20 | 0.96 | 1.39 | 1.39 | 2.17 | 2.16 | 2.17 | 69 |
| 中期 (3-7) | 1,236 | 97.71 | 97.95 | 4.05 | 1.02 | 1.62 | 1.61 | 3.96 | 3.93 | 3.96 | 77 |
| 長期 (7-) | 285 | 97.71 | 98.18 | 11.58 | 2.10 | 2.38 | 2.36 | 10.00 | 9.88 | 9.96 | 103 |
| 長期 (7-11) | 153 | 97.21 | 97.62 | 8.86 | 1.73 | 2.12 | 2.09 | 8.19 | 8.11 | 8.19 | 96 |
| 超長期 (11-) | 132 | 98.29 | 98.83 | 14.73 | 2.54 | 2.69 | 2.66 | 12.07 | 11.91 | 11.99 | 111 |
| AAA~BB 格 | 3,601 | 98.50 | 98.74 | 3.58 | 1.07 | 1.55 | 1.54 | 3.40 | 3.37 | 3.39 | 75 |
| 短期 (1-3) | 2,080 | 99.08 | 99.29 | 2.20 | 0.96 | 1.39 | 1.39 | 2.17 | 2.16 | 2.17 | 69 |
| 中期 (3-7) | 1,236 | 97.71 | 97.95 | 4.05 | 1.02 | 1.62 | 1.61 | 3.96 | 3.93 | 3.96 | 77 |
| 長期 (7-) | 285 | 97.71 | 98.18 | 11.58 | 2.10 | 2.38 | 2.36 | 10.00 | 9.88 | 9.96 | 103 |
| 長期 (7-11) | 153 | 97.21 | 97.62 | 8.86 | 1.73 | 2.12 | 2.09 | 8.19 | 8.11 | 8.19 | 96 |
| 超長期 (11-) | 132 | 98.29 | 98.83 | 14.73 | 2.54 | 2.69 | 2.66 | 12.07 | 11.91 | 11.99 | 111 |
| AAA 格 | - | - | - | - | - | - | - | - | - | - | - |
| 短期 (1-3) | - | - | - | - | - | - | - | - | - | - | - |
| 中期 (3-7) | - | - | - | - | - | - | - | - | - | - | - |
| 長期 (7-) | - | - | - | - | - | - | - | - | - | - | - |
| 長期 (7-11) | - | - | - | - | - | - | - | - | - | - | - |
| 超長期 (11-) | - | - | - | - | - | - | - | - | - | - | - |
| AA 格 | 538 | 98.93 | 99.13 | 3.21 | 0.82 | 1.16 | 1.15 | 3.15 | 3.14 | 3.15 | 38 |
| 短期 (1-3) | 332 | 99.31 | 99.49 | 2.37 | 0.78 | 1.08 | 1.08 | 2.34 | 2.33 | 2.34 | 37 |
| 中期 (3-7) | 200 | 98.27 | 98.48 | 4.44 | 0.86 | 1.28 | 1.28 | 4.35 | 4.32 | 4.35 | 42 |
| 長期 (7-) | 7 | 99.73 | 100.23 | 8.62 | 1.31 | 1.35 | 1.35 | 8.14 | 8.08 | 8.13 | 23 |
| 長期 (7-11) | 7 | 99.73 | 100.23 | 8.62 | 1.31 | 1.35 | 1.35 | 8.14 | 8.08 | 8.13 | 23 |
| 超長期 (11-) | - | - | - | - | - | - | - | - | - | - | - |
| A 格 | 1,957 | 98.80 | 99.02 | 3.50 | 1.05 | 1.48 | 1.47 | 3.33 | 3.30 | 3.32 | 68 |
| 短期 (1-3) | 1,169 | 99.18 | 99.36 | 2.13 | 0.94 | 1.34 | 1.34 | 2.11 | 2.09 | 2.11 | 65 |
| 中期 (3-7) | 633 | 97.88 | 98.10 | 3.94 | 0.99 | 1.54 | 1.53 | 3.86 | 3.83 | 3.86 | 70 |
| 長期 (7-) | 154 | 99.76 | 100.17 | 12.09 | 2.12 | 2.19 | 2.19 | 10.34 | 10.23 | 10.29 | 83 |
| 長期 (7-11) | 81 | 97.09 | 97.37 | 8.94 | 1.53 | 1.92 | 1.90 | 8.34 | 8.26 | 8.33 | 76 |
| 超長期 (11-) | 73 | 102.72 | 103.27 | 15.58 | 2.77 | 2.47 | 2.50 | 12.44 | 12.28 | 12.34 | 91 |
| BBB 格 | 1,106 | 97.76 | 98.06 | 3.88 | 1.23 | 1.88 | 1.86 | 3.64 | 3.60 | 3.64 | 105 |
| 短期 (1-3) | 579 | 98.74 | 99.02 | 2.23 | 1.09 | 1.68 | 1.67 | 2.20 | 2.18 | 2.20 | 97 |
| 中期 (3-7) | 403 | 97.17 | 97.43 | 4.03 | 1.15 | 1.92 | 1.90 | 3.93 | 3.89 | 3.92 | 107 |
| 長期 (7-) | 124 | 95.07 | 95.60 | 11.10 | 2.13 | 2.69 | 2.63 | 9.66 | 9.53 | 9.63 | 133 |
| 長期 (7-11) | 65 | 97.12 | 97.66 | 8.79 | 2.01 | 2.44 | 2.41 | 8.02 | 7.92 | 8.01 | 129 |
| 超長期 (11-) | 59 | 92.79 | 93.32 | 13.66 | 2.25 | 2.99 | 2.89 | 11.57 | 11.40 | 11.52 | 138 |
| BB 格 | - | - | - | - | - | - | - | - | - | - | - |
| 短期 (1-3) | - | - | - | - | - | - | - | - | - | - | - |
| 中期 (3-7) | - | - | - | - | - | - | - | - | - | - | - |
| 長期 (7-) | - | - | - | - | - | - | - | - | - | - | - |
| 長期 (7-11) | - | - | - | - | - | - | - | - | - | - | - |
| 超長期 (11-) | - | - | - | - | - | - | - | - | - | - | - |
| B 格以下 | - | - | - | - | - | - | - | - | - | - | - |
| 短期 (1-3) | - | - | - | - | - | - | - | - | - | - | - |
| 中期 (3-7) | - | - | - | - | - | - | - | - | - | - | - |
| 長期 (7-) | - | - | - | - | - | - | - | - | - | - | - |
| 長期 (7-11) | - | - | - | - | - | - | - | - | - | - | - |
| 超長期 (11-) | - | - | - | - | - | - | - | - | - | - | - |
| 格付なし | 126 | 99.16 | 99.52 | 2.35 | 2.04 | 2.38 | 2.38 | 2.26 | 2.23 | 2.26 | 168 |
| 短期 (1-3) | 112 | 99.49 | 99.85 | 1.87 | 2.10 | 2.39 | 2.39 | 1.84 | 1.81 | 1.84 | 172 |
| 中期 (3-7) | 12 | 96.05 | 96.33 | 5.54 | 1.26 | 2.10 | 2.07 | 5.30 | 5.24 | 5.30 | 117 |
| 長期 (7-) | 2 | 98.65 | 99.30 | 9.80 | 3.29 | 3.47 | 3.45 | 8.39 | 8.25 | 8.38 | 225 |
| 長期 (7-11) | 2 | 98.65 | 99.30 | 9.80 | 3.29 | 3.47 | 3.45 | 8.39 | 8.25 | 8.38 | 225 |
| 超長期 (11-) | - | - | - | - | - | - | - | - | - | - | - |

出所:NFRC

- 格付は、S&P の格付をもとに NFRC で分類

NOMURA-BPI 総合・ポートフォリオ指標の推移

| | 2020年3月末 | 2021年3月末 | 2022年3月末 | 2023年3月末 | 2024年3月末 | 2025年1月末 |
|----------|----------|-----------|-----------|-----------|-----------|-----------|
| 銘柄数 | 13,875 | 14,702 | 15,303 | 15,524 | 16,009 | 16,196 |
| 額面(10億円) | 970,751 | 1,016,799 | 1,055,162 | 1,084,026 | 1,123,852 | 1,152,382 |
| 時価単価(円) | 108.41 | 106.49 | 104.20 | 101.51 | 98.40 | 94.55 |
| 利含単価(円) | 108.53 | 106.60 | 104.31 | 101.62 | 98.50 | 94.77 |
| 残存年数(年) | 9.85 | 9.89 | 10.02 | 10.17 | 10.21 | 10.22 |
| 利率(%) | 0.89 | 0.83 | 0.79 | 0.77 | 0.78 | 0.83 |
| 単利(%) | 0.08 | 0.14 | 0.27 | 0.43 | 0.73 | 1.26 |
| 複利(%) | 0.08 | 0.14 | 0.27 | 0.43 | 0.72 | 1.22 |
| Dur(年) | 9.47 | 9.36 | 9.32 | 9.19 | 8.93 | 8.64 |
| M-Dur | 9.46 | 9.35 | 9.30 | 9.16 | 8.88 | 8.57 |
| E-Dur | 9.46 | 9.34 | 9.29 | 9.16 | 8.90 | 8.60 |
| Tspd(bp) | 5 | 4 | 3 | 5 | 4 | 4 |

出所:NFRG

NOMURA-BPI の定義

NOMURA-BPI の銘柄組入基準

インデックス・ポートフォリオに組み入れられる銘柄は、各月のポートフォリオ確定日（毎月 25 日翌営業日か月末第 4 営業日の早い方）において以下の条件を満たしていなければならない。

- 国内発行の公募固定利付円貨債券（但し転換社債、ワラント付社債、資産担保証券、社債担保証券、ローン担保証券、ステップ・アップ債等を除く。なお、資産担保証券のうち、財政融資資金貸付金 ABS、生命保険会社の基金・劣後ローン債、投資法人債は組み入れ対象とする）
- 残存額面 10 億円以上、残存期間 1 年以上
- 事業債、円建外債、MBS、ABS は A 格相当以上の格付（格付投資情報センター、日本格付研究所、S&P、Moody's のいずれかから取得）

新規発行銘柄の組み入れは、国債は発行月の翌月、金融債は発行月の翌々月、その他一般債は発行月の翌々月に行う。なお、銘柄の入替えは毎月月末に行い、翌月 1 か月間は組入銘柄は固定される。

累積投資収益指数の計算方法

ある時点における投資収益指数は以下の計算式から算出される。

$$BPI_{today} = BPI_{e.l.m.} \times \frac{MVLt_{today} + CF_{e.l.m.,today}}{MVLt_{e.l.m.}}$$

| | |
|---------------------|---------------------------|
| BPI_{today} | : 当日累積投資収益指数 |
| $BPI_{e.l.m.}$ | : 前月末累積投資収益指数 |
| $MVLt_{today}$ | : 当日経過利子込み時価総額 |
| $MVLt_{e.l.m.}$ | : 前月末経過利子込み時価総額 |
| $CF_{e.l.m.,today}$ | : 前月末から当日までのインカム収入と償還金の合計 |

各ポートフォリオの累積投資収益指数は以下の基準日を 100 としている。

| 基準日 | ポートフォリオ |
|-------------------|-----------------------------------------------------------|
| 1983 年 12 月 28 日: | 下記以外 |
| 1993 年 12 月 30 日: | 「除く国債」 |
| 1995 年 12 月 29 日: | 長期（7 年以上 11 年未満）、超長期（11 年以上）、 （11 年以上 15 年未満）、（15 年以上） |
| 2003 年 03 月 31 日: | MBS |
| 2008 年 03 月 31 日: | ABS |
| 2017 年 12 月 29 日: | SDGs |

ただし、

- 日付はすべて営業日ベース。
- 評価時価には JS Price(なければ野村証券評価・算定時価)を使用。
- 貸付債権担保住宅金融公庫債券 (RMBS) について、毎月 25 日に公表される翌月 10 日の償還額は NOMURA-BPI の計算上、翌月 10 日に償還金として計上する (RMBS の額面は、元利払日の 10 日に償還金の分、減ることになる)。
- 「除く MBS」の 2003 年 3 月以前の指数は、NOMURA-BPI の指数と同じ。
- 「除く ABS」の 2008 年 3 月以前の指数は、NOMURA-BPI の指数と同じ。
- 「除く MBS・ABS」の 2008 年 3 月以前の指数は、「除く MBS」の指数と同じ。

投資収益率の計算方法

ある時点 t における、ある過去時点 s からの投資収益率 $RETURNS_{s,t}$ は以下の計算式から算出される。

$$RETURNS_{s,t}(\%) = \left(\frac{BPI_t}{BPI_s} - 1 \right) \times \frac{365}{s \text{ から } t \text{ までの経過日数 (片端入れ)}} \times 100$$

ただし、 BPI_t 、 BPI_s は、時点 t 、 s における累積投資収益指数。

レポートの表記等について

投資収益率 投資収益指数

- 「前月末からの投資収益率」は、「2024 年 12 月の月末営業日から 2025 年 1 月の月末営業日までの投資収益率(年率換算,%)」を指す。
- 「前年度末からの投資収益率」は、「2024 年 3 月の月末営業日から 2025 年 1 月の月末営業日までの投資収益率(年率換算,%)」を指す。
- 「前年末からの投資収益率」は、「2024 年 12 月の月末営業日から 2025 年 1 月の月末営業日までの投資収益率(年率換算,%)」を指す。

月間投資収益率

- 2024 年 12 月の月末営業日から 2025 年 1 月の月末営業日までの投資収益率(年率換算,%)
- 2024 年 12 月の月末営業日において、1 月ポートフォリオに組み入れられるべき銘柄がない場合には「-」と表記。

ポートフォリオ指標

- 時価単価・利含単価・残存年数・利率は額面加重平均。単利・複利・Tspd は時価総額加重平均。Dur・M-Dur・E-Dur は経過利子込時価総額加重平均。
- 「残存年数」は、「途中償還を考慮した平均残存年数」を指す。
- 「Dur」は、「デュレーション」を指す。
- 「M-Dur」は、「修正デュレーション」を指す。
- 「E-Dur」は、「実効デュレーション」を指す。
- 「Tspd」は、「T スプレッド」を指す。
- 左ページには 1 月ポートフォリオの、右ページには 2 月ポートフォリオの、2025 年 1 月の月末営業日における指標を掲載。

現存額

- NOMURA-BPI の国債の現存額は市中発行分のみとし、資金運用部引受分、日銀乗り換え分、郵便貯金特別会計 金融自由化対策資金引受分、郵便局窓口販売分、郵便貯金資金による引受分、簡易生命保険特別会計の積立金による引受分、年金資金運用基金による引受分、簡易生命保険資金による引受分、および新型窓口販売分は除いている。
- NOMURA-BPI の商工債券(金融債)の現存額は、資金運用部引受分は除いているが、財政融資資金引受分(2001 年 4 月以降発行分)は含む。

格付会社別ポートフォリオ指標

- 格付は格付投資情報センター(R&I)・日本格付研究所(JCR)・ムーディーズ(Moody's)・スタンダード アンド プアーズ(S&P)の個別銘柄格付をもとに NFRC で分類
- 対象は NOMURA-BPI の事業債・円建外債の構成銘柄

その他

- 短期・中期・長期などの残存別ポートフォリオは、2025 年 1 月末(暦上)における残存年数(至最終償還日)で区分。ただし 2 月ポートフォリオでは、2025 年 2 月末(暦上)における残存年数(至最終償還日)で区分。
- NOMURA-BPI は、野村フィデューシャリー・リサーチ&コンサルティング株式会社の商標または登録商標です。

NOMURA-BPI のデータ提供について

NOMURA-BPI のデータは以下の情報端末でもご覧いただけます。

Quick-IS

NRIJ100, NRIJ101, NRIJ102, NRIJ103
NRIJ104, NRIJ105, NRIJ106, NRIJ107

REUTERS

NMSBPI メニュー

Bloomberg

NBPI(GO) メニュー

時事通信社

BPIG/12400

NFRC Web ページ

<http://qr.nomuraholdings.com/jp/bpi/index.html>

ディスクレイマー

NOMURA-BPI の知的財産権およびその他一切の権利は野村フィデューシャリー・リサーチ&コンサルティング株式会社（以下、NFRC）に帰属します。
なお、NFRC は、当インデックスの正確性、完全性、信頼性、有用性、市場性、商品性および適合性を保証するものではなく、インデックスの利用者およびその関連会社が当インデックスを用いて行う事業活動・サービスに関し一切責任を負いません。
インデックスの算出において、電子計算機の障害もしくは天災地変その他やむを得ない事由が発生した場合は、インデックスの公表を延期または中止することがあります。
インデックス・データを取得した経路（当社ウェブサイト、情報ベンダー各社のサービスを通じた取得、等）に関わらず、これらのインデックスをご利用の際は、「インデックス・ライセンスについて」をご確認ください。

「インデックス・ライセンスについて」

<http://qr.nomuraholdings.com/jp/indexlicense.html>

本資料は、お客様への情報提供を目的として、NFRC が作成したものです。

本資料に掲載された全ての意見や予想は NFRC の本資料作成時点での判断に基づいており、通知なく変更されることがあります。また、本資料における将来の予測に関する意見が実際に生ずるということを担保あるいは保証するものではありません。本資料の内容の一部は、NFRC が信頼性があると判断した様々な入手可能な情報に基づいています。しかし、NFRC はその正確さを保証するものではなく、これらの情報は要約された不完全なものである可能性があります。過去の投資実績は将来の結果を示唆するものではありません。

本資料は特定の証券取引に関する投資勧誘や投資アドバイスを目的としたものでもありません。

NFRC が開発・提供する市場インデックス（自社関連インデックス）が使用されている運用商品等をお客様が投資対象とする場合、当該インデックス利用料の一部が直接的・間接的問わず NFRC に帰属する可能性があります。自社関連インデックスの詳細は以下のウェブサイトをご参照ください。

証券市場インデックス <http://qr.nomuraholdings.com/jp/>

本資料は、配布されたお客様限りでご使用ください。本資料は NFRC の著作物であり、NFRC の書面による事前の承諾なく、本資料の全部もしくは一部を複写、転送または再配布することをご遠慮ください。

野村フィデューシャリー・リサーチ&コンサルティング株式会社
金融商品取引業者 関東財務局長（金商）第 451 号
加入協会 一般社団法人日本投資顧問業協会会員番号（第 011-00961 号）

野村フィデューシャリー・リサーチ&コンサルティング
bpi@nfrco.jp